

bürgerorientiert • professionell • rechtsstaatlich



## **Kreispolizeibehörde Warendorf**

### Jahresbericht 2015

**Impressum:**

Herausgeber: Der Landrat als Kreispolizeibehörde Warendorf  
Waldenburger Straße 2 – 4, 48231 Warendorf

Redaktion: Presse-/Öffentlichkeitsarbeit  
Realisierung und redaktionelle Bearbeitung: Susanne Dirkorte-Kukuk,  
Elke Renfert und Peter Spahn

Beiträge: Direktionen Gefahrenabwehr/Einsatz, Kriminalität, Verkehr, Zentrale  
Aufgaben

Druck: Kreisverwaltung Warendorf

März 2016

Liebe Leserinnen und Leser, liebe Freunde der Polizei im Kreis Warendorf,

das vergangene Jahr war bundes- und landesweit von der enormen Flüchtlingswelle geprägt, die auch vor dem Kreis Warendorf nicht Halt machte. Sie hatte auch Auswirkungen auf die polizeiliche Arbeit. Die Befürchtung, dass diese starke Zunahme von Menschen unterschiedlichster Herkunft mit vielfältigsten Lebensläufen die Sicherheitslage im Kreis beeinflusst, hat sich nicht bestätigt.

Die Sicherheitslage ist weiterhin auf einem hohen Niveau. Der Kreis Warendorf zählt mit einer Kriminalitätsbelastung von 5.322 Punkten erneut zu den sichersten Landkreisen in Nordrhein-Westfalen.

### **Polizei klärte mehr als jede zweite Straftat auf**

Seit mehreren Jahren sind die Anzahl der angezeigten Straftaten und die Aufklärungsquote konstant. Die Polizei klärte 51,21 Prozent aller Taten auf.

Sorge bereitet dennoch die erneute Zunahme der Wohnungseinbrüche. An der Gesamtkriminalität hat der Wohnungseinbruch mit rund 5 Prozent einen sehr geringen Anteil. Aber die Auswirkungen dieser Straftaten auf das Sicherheitsgefühl der Bevölkerung, auch auf Nichtbetroffene sind groß. Wir haben bereits frühzeitig Maßnahmen zur Bekämpfung des Wohnungseinbruchs ergriffen, konnten den Negativtrend jedoch nicht abwehren.

Die Bekämpfung des Wohnungseinbruchsdiebstahls bleibt weiterhin ein Schwerpunkt der polizeilichen Arbeit.



### **Mehr Verletzte und Tote im Straßenverkehr**

Im vergangenen Jahr starben und verletzen sich mehr Menschen als im Vorjahr auf den Straßen im Kreis Warendorf. Jeder Verkehrsunfall verursacht Leid bei den Betroffenen und den Angehörigen. Wir wollen, dass die Bürgerinnen und Bürger sicher am Straßenverkehr teilnehmen können.

Deshalb richten wir unser Augenmerk weiter auf die Bekämpfung der Hauptunfallursachen, wie zu schnelles Fahren. Gemeinsam mit dem Kreis wollen wir durch eng abgestimmte Kontrollen das Geschwindigkeitsniveau dauerhaft senken.

Das Leben im Kreis Warendorf ist lebenswert – unser Beitrag und Ziel dazu bleibt, möglichst viel Sicherheit zu gewährleisten.

Ihr



Dr. Olaf Gericke



## Inhaltsverzeichnis

|   |   |
|---|---|
| Vorwort des Landrates Dr. Olaf Gericke                | 1 |
| Übersichtskarte Kreis Warendorf mit Polizeistandorten | 4 |
| Organisationsplan                                     | 5 |
| Polizeibeirat   | 6 |
| Dienststellen der Polizei im Kreis Warendorf          | 7 |

### **Besondere Aktionstage/Projekte**

|   |    |
|---|----|
| Blitzmarathon am 16.04.2015                                   | 12 |
| Mobile Täter im Visier am 22.04.2015                          | 12 |
| Aktionstag zur Bekämpfung des Taschendiebstahls am 26.08.2015 | 13 |
| Aktionswoche „Riegel vor! Sicher ist sicherer.“ Oktober 2015  | 14 |
| Crash-Kurs NRW  | 14 |

### **Herausragende Einsätze**

|   |    |
|---|----|
| Raubüberfall auf Spielhalle in Ahlen                          | 16 |
| Unterstützung des LKA Hamburg                                 | 16 |
| Raubüberfall auf Juwelier in Beelen                           | 16 |
| Vermisstensache in Telgte                                     | 17 |
| Versuchter Mord in Ahlen                                      | 17 |
| Straftatenserie in Warendorf                                  | 18 |
| Betrug in Warendorf   | 18 |
| Unterschlagung eines Wohnmobils - Einsatz eines Scheinkäufers | 18 |
| Brand eines Einfamilienhauses in Ennigerloh                   | 19 |
| Raub auf Tankstelle in Ahlen                                  | 19 |
| Versuchter Raub auf Getränkemarkt in Sassenberg               | 20 |
| Beleidigung auf sexueller Grundlage in Oelde                  | 20 |
| Überfall auf Tankstelle in Ennigerloh                         | 20 |
| Raub in Oelde   | 21 |
| Outdoorplantage in Everswinkel                                | 21 |

|                     |    |
|---------------------|----|
| <b>Mobile Wache</b> | 22 |
|---------------------|----|

|                               |    |
|-------------------------------|----|
| <b>Einsatzzahlenübersicht</b> | 23 |
|-------------------------------|----|

|                                  |    |
|----------------------------------|----|
| <b>Verkehrssicherheitsarbeit</b> | 25 |
|----------------------------------|----|

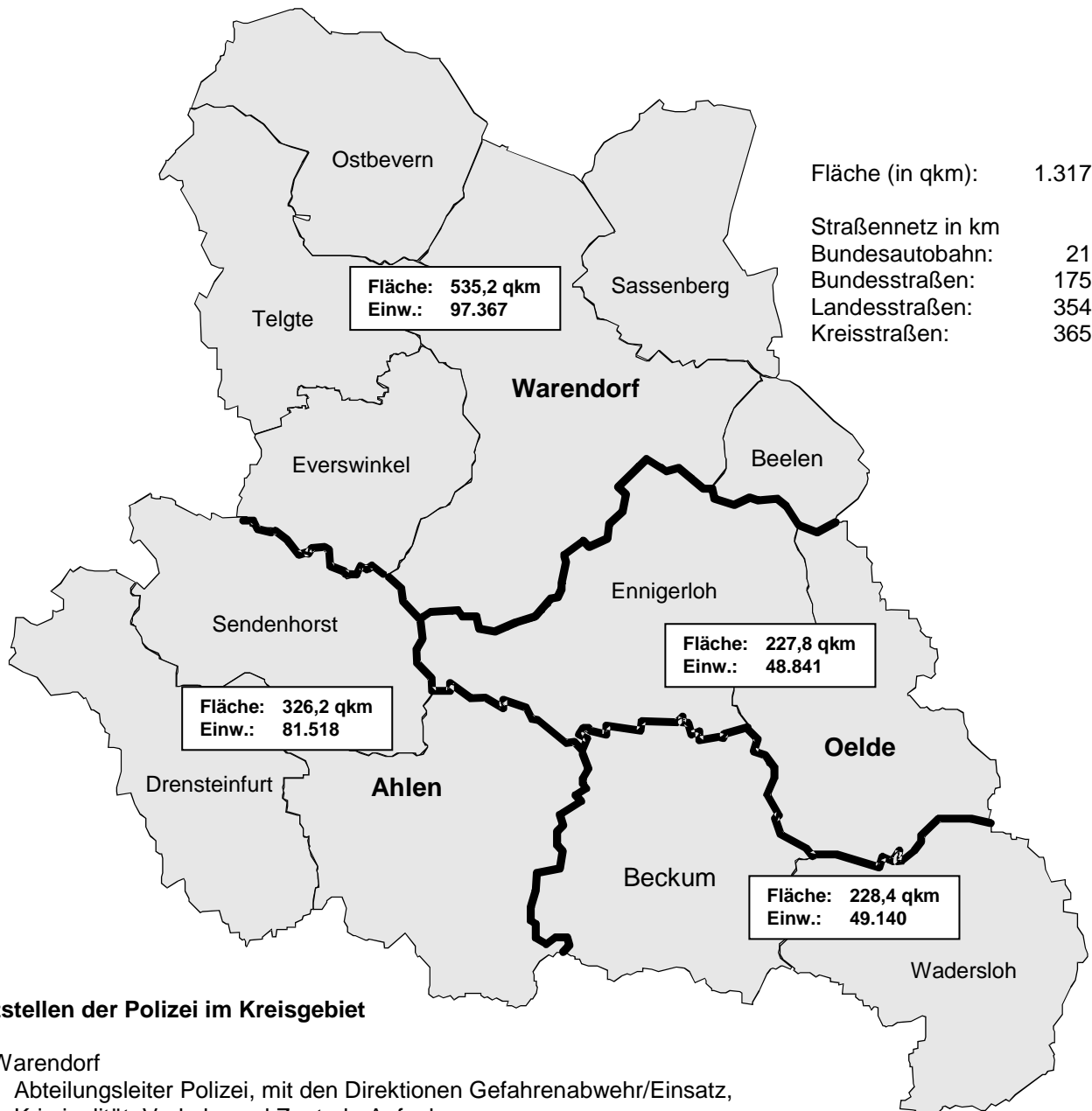
|                             |    |
|-----------------------------|----|
| <b>Kleiner Waffenschein</b> | 26 |
|-----------------------------|----|

## **Anlagen**

### **Kriminalitäts-/ Verkehrsunfallanalyse**

|                      |       |
|----------------------|-------|
| Kreis Warendorf      | 28-29 |
| Stadt Ahlen          | 30-31 |
| Stadt Beckum         | 32-33 |
| Stadt Beelen         | 34-35 |
| Stadt Drensteinfurt  | 36-37 |
| Stadt Ennigerloh     | 38-39 |
| Gemeinde Everswinkel | 40-41 |
| Stadt Oelde          | 42-43 |
| Gemeinde Ostbevern   | 44-45 |
| Stadt Sassenberg     | 46-47 |
| Stadt Sendenhorst    | 48-49 |
| Stadt Telgte         | 50-51 |
| Gemeinde Wadersloh   | 52-53 |
| Stadt Warendorf      | 54-55 |

## Kreis Warendorf Kreispolizeibehörde



### Dienststellen der Polizei im Kreisgebiet

#### Stadt Warendorf

- Abteilungsleiter Polizei, mit den Direktionen Gefahrenabwehr/Einsatz, Kriminalität, Verkehr und Zentrale Aufgaben
- Kriminalkommissariat 1, Kriminalkommissariat 2 (Kriminalwache/Kriminalprävention/Opferschutz)
- Polizeiwache, Kriminalkommissariat

#### Stadt Ahlen

- Polizeiwache, Kriminalkommissariat

#### Stadt Beckum

- Polizeiwache, Verkehrsdienst

#### Stadt Oelde

- Polizeiwache, Verkehrskommissariat

**— = Bereichsgrenzen**

|   | 2013    | 2014    | 2015    |
|---|---------|---------|---------|
| Einwohner (EW):   | 272.949 | 273.346 | 274.464 |
| Stand: 30.06.2015, Quelle: Information und Technik Nordrhein-Westfalen (IT.NRW) |         |         |         |

**Der Landrat  
als Kreispolizeibehörde  
Warendorf**  
Waldenburger Str. 2 – 4  
48231 Warendorf  
Tel.: 02581/600-0  
Fax: 02581/600-170

Stand: 04.03.2016

**Presse- und Öffent-  
lichkeitsarbeit**  
PHKin Susanne Dirckorte-  
Kukuk  
Tel.: 02581 / 600-130  
Fax: 02581 / 600-129

**Der Landrat als Kreispolizeibehörde**  
Tel.: 02581 / 600-100

**Kreisdirektor**  
KD Dr. Heinz Böger  
Tel.: 02581 / 600-102

**Polizeibeirat**

**Abteilungsleiter Polizei**

PD Christoph Ingenohl  
Tel.: 02581 / 600-200

**Leitungsstab**

EPHK Jürgen Weiß  
Tel.: 02581 / 600 - 202  
Fax: 02581 / 600 - 210

**Direktion  
Zentrale Aufgaben**

KOVRin Susanne Hassink Tel.: 02581 / 600-110  
Direktionsbüro Tel.: 02581 / 600-111  
Info-Center Tel.: 02581 / 600-403

**Dezernat ZA 1 / ZA 2**

KARin Gisela Nellany  
Tel.: 02581 / 600-122  
Fax: 02581 / 53-3199

**ZA 11**

KA Ralf Arens  
Allg. Verwaltung, Organisation, Haushalt, Liegen-  
schaften, Recht und Datenschutz

**ZA 12**

KA Uwe Drenske Tel.: 02581 / 600-114

**ZA 21**

KAfr. Iris Peveling Tel.: 02581 / 600-125  
Personal

**ZA 22**

PHK Michael Budde Tel.: 02581 / 600-133  
Aus- und Fortbildung, Beschwerdemanagement

**Dezernat ZA 3**

EPHK Frank Schulz  
Tel.: 02581 / 600-140  
Fax: 02581 / 600-179

**Technik**

**Direktion  
Gefahrenabwehr / Einsatz**

PD Andre Konze  
Tel.: 02581/600-250  
Fax: 02581/600-259

|                                      |  |                         |
|--------------------------------------|--|-------------------------|
| <b>Führungsstelle</b>                | <b>Führungs- und Lagedienst/Leitstelle</b> | <b>Datenstation</b>     |
| 02581/600-251                        | NN<br>Tel.: 02581 / 600-211                |                         |
| <b>Sachbearbel-<br/>tung Einsatz</b> | <b>FLD</b>                                 | <b>Leitstelle</b>       |
| 214                                  | Tel.: 02581/600-<br>240                    | Tel.: 02581/600-<br>240 |

**Polizeiwache Ahlen**

59229 Ahlen, Sudberg 35  
Tel.: 02382/965-0  
Fax: 02382 / 965-610

**Wachdienst**

EPHK Uwe Altheid  
DGL  
Tel.: 02382 / 965-620  
Tel.: 02382 / 965-630

**Bezirksdienst / Dienststundführer**

**Polizeiwache Beckum**

59269 Beckum, Kettelerstraße 8  
Tel.: 02521/911-0  
Fax: 02521 / 911-810

**Wachdienst**

PHK Dieter Wienker  
DGL  
Tel.: 02521 / 911-820  
Tel.: 02521 / 911-830

**Bezirksdienst / Dienststundführer**

**Polizeiwache Oelde**

59302 Oelde, Hermann-Johanning-Platz 2  
Tel.: 02522/915-0  
Fax: 02522 / 915-580

**Wachdienst**

PHK Wilhelm Flaßkamp  
DGL  
Tel.: 02522 / 915-520  
Tel.: 02522 / 915-530

**Bezirksdienst / Dienststundführer**

**Polizeiwache Warendorf**

48231 Warendorf, Wilhelmstraße 26  
Tel.: 02581/94100-0  
Fax: 02581 / 94100-310

**Wachdienst**

EPHK Ludwig Austermann  
DGL  
Tel.: 02581 / 94100-320  
Tel.: 02581 / 94100-330

**Direktion  
Kriminalität**

KOR Hartmut Riekötter  
Tel.: 02581 / 600-260  
Fax: 02581 / 600-269

**Führungsstelle**  
Tel.: 02581 / 600-261

**Kriminalkommissariat 1**

EKHK Karl-Heinz Gerwing  
Tel.: 02581 / 600-960  
Fax: 02581 / 600-988

**Kriminalkommissariat 2**

KHK Hubert Terbeck  
Tel.: 02581 / 600-920  
Fax: 02581 / 600-929

**Kriminalkommissariat Nord**

48231 Warendorf, Wilhelmstraße 26  
EKHK Ludger Lietmann  
Tel.: 02581/ 94105-340  
Fax: 02581/ 94105-350

**Gemeinsame Ermittlungsgruppe / Einsatztrupp**

**Kriminalkommissariat Süd**

59229 Ahlen, Sudberg 35  
EKHK Burkhard Heese  
Tel.: 02382 / 965-640  
Fax: 02382 / 965-660

**Gemeinsame Ermittlungsgruppe / Einsatztrupp**

**Direktion  
Verkehr**

POR Horst Neumann  
Tel.: 02581 / 600 - 270  
Fax: 02581 / 600 - 279

**Führungsstelle**  
Tel.: 02581 / 600 - 271

**Verkehrsdienst**

59269 Beckum, Kettelerstraße 8  
EPHK Dieter Beelmann  
Tel.: 02521 / 911 - 840

**Standort Beckum**

Standort Warendorf  
Tel.: 02521 / 911 - 841  
Tel.: 02581 / 94100 - 380

**Verkehrsunfallprävention / Opferschutz**

Standort Ahlen  
Standort Beckum  
Standort Warendorf  
Tel.: 02382 / 965-687/688  
Tel.: 02521 / 911-851/852  
Tel.: 02581 / 600-277/278

**Verkehrskommissariat**

59302 Oelde, Hermann-Johanning-Platz 2  
PHK Frank Wächter  
Tel.: 02522 / 915 - 540  
Fax: 02522 / 915 - 550

**Personalrat**

Vorsitzender  
EPHK Karl Lompa  
Tel.: 02581 / 600 - 395  
Fax: 02581 / 600 - 397

**Vertrauensperson der schwerbehinderten Men-  
schen**

PHK Martin Schultenkämper  
Tel.: 02522 / 915 - 591

**Gleichstellungsbeauftragte**

PHKin Dagmar Artmeier  
Tel.: 02581 / 600 - 541

**Datenschutzbeauftragter**

PHK Peter Haubrock  
Tel.: 02581 / 600 - 111



**POLIZEI**  
Nordrhein-Westfalen  
Kreis Warendorf

## Polizeibeirat informierte sich über Arbeit der Polizei

In zwei Sitzungen informierte sich der Polizeibeirat über die Arbeit der Polizei und die Entwicklungen in der Verkehrsunfall - und Kriminalitätsstatistik.

Darüber hinaus klärte Kriminalhauptkommissar Hubert Terbeck die Beiratsmitglieder für das Phänomen „Sexting“ - Unfreiwillig Pornostar in der Schule auf. „Sexting“ ist ein sogenanntes Kofferwort aus den Begriffen „Sex“ und „Texting“. Gemeint ist das Versenden von erotischen Fotos per Smartphones. Ein sorgloser Umgang mit dem Internet kann zu höchst unangenehmen und peinlichen Verbreitungen dieser Bilder führen.

Landrat Dr. Olaf Gericke und der Abteilungsleiter Polizei, Christoph Ingenohl, berichteten über die zunehmende Gewalt und Respektlosigkeit gegen Polizeivollzugsbeamte, deren Ursache in der Verrohung der Sitten in der Gesellschaft liegt. Das führt dazu, dass auch in scheinbar einfachen Begegnungen zwischen Bürger und Polizei sich die

Beamten möglicherweise distanziert verhalten, weil sie mit einer Beschimpfung, Bedrohung oder sogar einem Übergriff rechnen. Eine solche Entwicklung sei für eine bürgerorientierte Polizei, die auf eine gute Kommunikation mit den Menschen setzt, nicht förderlich.

Polizeidirektor Konze berichtete über die Auswirkungen der Unterbringung von Flüchtlingen in bis zu acht Notunterkünften auf die polizeiliche Arbeit. Über 90 % der polizeilichen Einsätze dort waren Präsenzeinsätze. Die Notunterkünfte waren keine Brennpunkte, insgesamt wird die Polizei durch die Flüchtlingsproblematik jedoch stärker belastet.

Die Vorsitzende des Polizeibeirates, Theresia Gerwing, bedankte sich im Namen des Beirates für die Einsatzbereitschaft der Polizeibeamtinnen und Polizeibeamten und die erfolgreiche Polizeiarbeit im Kreis Warendorf.



Das Bild zeigt v.l.n.r. Polizeidirektor Christoph Ingenohl, Ron Schindler (FDP), Ursula Minder mann (Bündnis 90/ Die Grünen), Bernhard Poppenberg (FWG), Birgit Harrendorf-Vorländer (SPD), Dennis Starke (SPD), Natalie Wagner (SPD), Heinrich Budde (CDU), Theresia Gerwing (CDU), Henrich Berkhoff (CDU), Burkhard Marx (CDU), Kriminalhauptkommissar Hubert Terbeck und Landrat Dr. Olaf Gericke



## Dienststellen der Polizei im Kreis Warendorf

Die zentralen Dienststellen der Abteilung Polizei sowie die Direktionsleitungen sind in dem Gebäude Waldenburger Straße 2-4, neben dem Kreishaus, untergebracht.



### Abteilung Polizei

Der Abteilungsleiter Polizei in Warendorf ist Polizeidirektor Christoph Ingenohl.



Unmittelbar nachgeordnet sind ihm vier Direktionen mit unterschiedlichen Aufgabenschwerpunkten.

Die polizeilichen Kernaufgaben werden in den Direktionen

- Gefahrenabwehr/Einsatz
- Verkehr und
- Kriminalität
- 

bearbeitet.

Verwaltungsaufgaben, Technik, Waffenwesen und Versammlungswesen sind ein Teil der Aufgabenbereiche der Direktion

- Zentrale Aufgaben.

## Direktion Gefahrenabwehr/Einsatz



Direktionsleiter  
Polizeidirektor  
André Konze

## Direktion Kriminalität



Direktionsleiter  
Kriminalrat  
Hartmut Riekötter

## Direktion Verkehr



Direktionsleiter  
Polizeioberrat  
Horst Neumann

## Direktion Zentrale Aufgaben



Direktionsleiterin  
Kreisoberverwaltungsrätin  
Susanne Hassink

Des Weiteren befinden sich nachfolgende Dienststellen im Dienstgebäude an der Waldenburger Straße 2 – 4, 48231 Warendorf

Leiter Kriminalkommissariat 1



Erster Kriminalhauptkommissar  
Karl-Heinz Gerwing

Leiterin Presse- und Öffentlichkeits-  
arbeit



Polizeihauptkommissarin  
Susanne Dirkorte-Kukuk

Leiter Kriminalkommissariat 2



Kriminalhauptkommissar  
Hubert Terbeck

Führungs- und Lagedienst

N. N.

Polizeiwache Warendorf  
Wilhelmstr.26 - 48231 Warendorf  
Telefon 02581 / 94100-0

Leiter der Polizeiwache



Erster Polizeihauptkommissar  
Ludwig Austermann

Leiter Kriminalkommissariat Nord



Erster Kriminalhauptkommissar  
Ludger Lietmann

Polizeiwache Ahlen  
Südberg 35 - 59229 Ahlen  
Telefon 02382 / 965-0

Leiter der Polizeiwache



Erster Polizeihauptkommissar  
Uwe Altheld

Leiter Kriminalkommissariat Süd



Erster Kriminalhauptkommissar  
Burkhard Heese

Polizeiwache Oelde  
Hermann-Johanning-Platz 2 - 59302 Oelde  
Telefon 02522 / 915-0

Leiter der Polizeiwache



Polizeihauptkommissar  
Wilhelm Flaßkamp

Leiter Verkehrskommissariat



Polizeihauptkommissar  
Frank Wächter

Polizeiwache Beckum  
Kettelerstr.8 - 59269 Beckum  
Telefon 02521 / 911-0

Leiter der Polizeiwache



Polizeihauptkommissar  
Dieter Wienker

## Landesweite Aktionstage/ Projekte



### Erneute Bürgerbeteiligung beim Blitzmarathon

Beim dem Europaweiten Blitzmarathon am 16. April 2015 konnten sich die Bürgerinnen und Bürger im Kreis Warendorf erneut an der Auswahl der Kontrollstellen beteiligen. Zwischen dem 31. März und dem 12. April konnten sie auf der Internetseite der Kreispolizeibehörde über die Kontrollstellen abstimmen. Die Polizei schlug je Wachstandort vier Örtlichkeiten vor. Die meist gewählte Stelle in den Standorten besetzten die Einsatzkräfte am Kontrolltag mehrfach.

Auch die übrigen Messstellen, die beim Voting die ersten Plätze belegten, suchte die Polizei auf.



Eine erste Zwischenbilanz zeigte, dass sich die überwiegende Mehrzahl der Fahrzeugführer an die jeweils zulässige Höchstgeschwindigkeit hielt. Im Verlauf des Einsatzes wurden an 42 Messstellen 8211 Fahrzeuge kontrolliert. Hierbei wurden 316 Verstöße fest-

Die höchste gemessene Geschwindigkeit betrug innerorts 91 km/h bei erlaubten 50 km/h und außerhalb der geschlossenen Ortschaft 125 km/h in einer 70 km/h Zone.

Eine favorisierte Messstelle hatte eine Besonderheit. An der Messstelle im Bereich der Polizeiwache Warendorf, der Dechant-Wessing-Straße in Warendorf-Hoetmar, gab es während der Kontrollzeit keinen einzigen Verstoß.



### Mobile Täter im Visier - Kontrollen im Münsterland

Am Mittwoch, 22. April 2015, führte die Polizei Warendorf unter Federführung des Polizeipräsidiums Münster Kontrollen im Kampf gegen Einbrecher und Taschendiebe durch. An verschiedenen Örtlichkeiten im Kreisgebiet überprüften die Einsatzkräfte 170 Personen und 139 Fahrzeuge.

Zusätzlich bot die Kriminalprävention in Beckum und Ahlen Informationsstände zum Wohnungseinbruch und Taschendiebstahl an. Die Beamten klärten viele Bürgerinnen und Bürger über die Arbeitsweisen von Tätern auf. Darüber hinaus gaben sie Tipps, wie Wertsachen am besten untergebracht werden oder wie das eigene Zuhause gesichert werden kann.

Gleichzeitig warben die Beamtinnen und Beamten für mehr Aufmerksamkeit und Information der Polizei. Die Bürgerinnen und Bürger werden aufgefordert, bei verdächtigen Beobachtun-

gen die Polizei **sofort** über den Notruf 110 zu informieren. Diese Hinweise sind für die Ermittlungen der Polizei sehr hilfreich.

Die Kontrollen sind ein wichtiger Baustein des landesweiten Konzepts im Kampf gegen mobile Einbrecherbanden und Taschendiebe. Die Kontrollen wurden vorrangig an Fernstraßen und in der Nähe von Autobahnauffahrten durchgeführt, die Einbrecher gerne für ihre schnellen Reisen nutzen. Die gewonnenen Informationen werden in einer Datenbank erfasst und ausgewertet, die Ergebnisse werden den Behörden zur Verfügung gestellt.



**Aktionswoche gegen den Taschendiebstahl**

### **Aktionstag zur Bekämpfung des Taschendiebstahls**

Ein Aktionstag der besonderen Art fand am 26. August statt: Um die Bürgerinnen und Bürger für das Problem des Taschendiebstahls zu sensibilisieren, bemühte die Kreispolizeibehörde ihre schauspielerischen Talente!

Die Polizei bot den Menschen an drei Orten im Kreis ein erstaunliches Schauspiel.

In Ahlen wurden die Marktbesucher bei ihrem Einkauf jäh unterbrochen, als ein Mann von hinten an den Rollator eines Seniors griff und den Rucksack entwendete. Der vermeintliche Rentner machte mit lautem Geschrei und dem Einsatz eines Schrillalarms auf sich aufmerksam. Daraufhin eilten dem

Mann Passanten und Marktbesucher zu Hilfe. Innerhalb weniger Sekunden stellte sich eine Verkäuferin dem schauspielenden Taschendieb in den Weg. Andere alarmierten die Ahleener Bezirksdienstbeamten.

Die Polizei löste die Situation zur allgemeinen Erleichterung und Freude auf. Anschließend verteilten die Kräfte Informationsmaterial, einen Taschenanhänger und gaben Tipps zum sicheren Verhalten.



Die gleichen Aktionen fanden in Beckum und Warendorf statt. Während in Beckum niemand auf das Schauspiel reagierte, musste die Polizei in Warendorf einen Verfolger zum Schutz des schauspielenden Täters bremsen. Kaum hatte unser „Täter“ in der Fußgängerzone das „Opfer“ beklaut und gab Fersengeld, eilte ihm ein junger, sportlicher Mann hinterher.

Fazit der Aktion: Um die Zivilcourage der Bürgerinnen und Bürger ist es im Kreis (mit kleinen Ausnahmen) gut bestellt.



## Aktionswoche „Riegel vor! Sicher ist sicherer.“

sicherer.“

In der Zeit vom 19. Oktober bis 26. Oktober 2015 fand die landesweite Aktionswoche „Riegel vor! Sicher ist sicherer.“ statt. Hieran beteiligte sich die Kreispolizeibehörde mit verschiedenen Aktivitäten.

Die technischen Fachberater bauten in den vier Wachstandorten ein Informationsstand auf. Dort klärten sie die Bürgerinnen und Bürger über u.a. Täterarbeitsweisen auf, gaben einfache Verhaltenstipps und berieten zu Sicherungsmöglichkeiten.

Zusätzlich hielten die Berater der Kriminalprävention Fachvorträge, an denen zahlreiche interessierte Bürgerinnen und Bürger teilnahmen. Die Mobile Wache unterstützte während der Bürgersprechstunden die Aktionswoche und hielt zahlreiche Informationen zu dem Thema bereit.



Zum Auftakt der Aktionswoche übergab Landrat Dr. Olaf Gericke einem Hauseigentümerehepaar die Anerken-

nungsplakette des Netzwerks „Zuhause sicher“.



2015 erhielten 28 Haus- und Wohnungseigentümer die Anerkennungsplakette von der Polizei, da sie alle Voraussetzungen erfüllten.

Diese sind:

1. Das Objekt ist gegen den Gelegenheitstäter abgesichert.
2. Rauchmelder sind installiert.
3. Es besteht vom Bett aus die Möglichkeit zu telefonieren.
4. Eine gut sichtbare Hausnummer ist angebracht.



## Crash-Kurs NRW

Am Montag, 16. November 2015, fand in der Aula des Paul-Spiegel-Berufskollegs in Warendorf eine weitere Veranstaltung Crash-Kurs NRW statt.

In der mit über 200 Schülern der Klassen 10 und 11 gefüllten Aula hatten sich auch Lehrkräfte anderer Schulen



eingefunden, um sich über die Veranstaltung zu informieren.

Zunächst wurden die Gäste in das Thema eingeführt. Neben den Zahlen aus der Verkehrsunfallstatistik wies der Moderator auf die Unfallursachen Geschwindigkeit, Alkohol/Drogen und Ablenkung durch die Nutzung von Mobiltelefonen hin. Hieran schloss sich ein Film mit Bildern von schwersten Verkehrsunfällen an.

Zuerst schilderte ein Polizeibeamter seine Gefühle und Empfindungen bei der Aufnahme eines tödlichen Verkehrsunfalls. Ihm schloss sich ein Rettungssanitäter an, der bei einem Verkehrsunfall mit einem schwerverletzten Kradfahrer im Einsatz war, der immer noch im Wachkoma liegt. Anschließend schilderte ein Notarzt, wie nahe ihm trotz seiner vielen Einsätze der Tod eines Jugendlichen geht, den er nicht mehr retten konnte. Es folgte ein Notfallseelsorger, der an Hand eines konkreten Beispiels darlegte, wie belastend die Überbringung einer Todesnachricht ist. Begleitet wurden die Vorträge durch eingespielte entsprechende Bilder aus den Einsätzen.

Extrem ruhig hörten die Anwesenden dem Unfallopfer zu. Er erzählte über einen im Jahr 1980 erlittenen Motorradunfall und untermalte seinen Vortrag über den anschließenden lang andauernden Heilungsprozess mit entsprechenden Privatbildern. Nahezu alle Anwesenden glaubten an einen guten Ausgang, bis er ihnen zum Schluss des Vortrages die Folgen des Unfalls anschaulich vor Augen führte.

Die Veranstaltung war ein voller Erfolg und zeigt, dass das Projekt Crash-Kurs ein guter Weg ist, auf das Verkehrsverhalten der Jugendlichen Einfluss zu nehmen. Tief betroffen und nachdenklich verließen die Schülerinnen und Schüler die Aula. Vor der Schule war es ruhig und die jungen Menschen tauschten, beeindruckt von dem gerade Gehörten, ihre Gedanken aus.



Eine weitere Veranstaltung fand im Dezember im St. Michael Gymnasium in Ahlen statt. Auch hier erreichten die Teilnehmer mit ihren authentischen Geschichten die Anwesenden und erzielten erneut eine hohe Betroffenheit.

## **Herausragende Einsätze 2015**

### **Raubüberfall auf Spielhalle in Ahlen, Rottmannstraße, Januar**

Am späten Nachmittag ereignete sich ein Raubüberfall auf die Spielhalle an der Rottmannstraße. Ein zunächst unbekannter Täter hielt der Angestellten eine Schusswaffe vor und verlangte die Aushändigung des Bargeldes aus der Kasse. Als diese vor Schreck nicht reagierte, griff der Täter selbst in die Kasse und entnahm das Bargeld. Anschließend flüchtete er in Richtung „Auf dem Damm“. Aufgrund der abgegebenen Täterbeschreibung und anhand von Bildern der vorhandenen Überwachungskamera gelang es bei den weiteren Ermittlungen den Täter eindeutig zu identifizieren. Bei dem Räuber handelt es sich um einen 29-jährigen Mann aus Ahlen. Während der Wohnungsdurchsuchung fanden die Ermittler die Tatwaffe auf. Das Landgericht Münster verurteilte den erheblich vorbestraften Täter zu 3 Jahren und 6 Monaten Freiheitsstrafe.

### **Unterstützung des LKA Hamburg**

Das Dezernat 63 des LKA Hamburg ermittelte seit Oktober 2014 gegen zwei Brüder aus Ahlen und weiteren Personen wegen des Handels mit Kokain in nicht geringen Mengen. Während der Ermittlungen stellte die Polizei fest, dass die Beschuldigten das Rauschgift in den Niederlanden erwarben, in Ahlen zwischenlagerten und anschließend in Hamburg an Konsumenten verkauften. Die Täter hatten

für den Transport das Fahrzeug umgebaut und ein Versteck für das Rauschgift geschaffen. Am 1. Februar 2015 nehmen die Ermittler mit Unterstützung des Zolls die Dealer bei ihrer Einreise von den Niederlanden nach Deutschland fest. Im Fahrzeugversteck fanden die Einsatzkräfte 6,8 kg Kokain, das sie sicherstellten. Im Begleitfahrzeug fand die Polizei 12.000 Euro Bargeld. Bei der anschließenden Durchsuchung der Wohnung eines der Haupttäter in Ahlen durch Kräfte der Polizei Warendorf, fiel diesen eine scharfe Schusswaffe mit Munition, 100.000 Euro Bargeld sowie ein Bankschließfachschlüssel in die Hände. In dem Bankschließfach befanden sich weitere Wertgegenstände in Höhe von circa 45.000 Euro. Den Tätern blieb von diesen Dingen nichts, da die Ermittler das Geld und die Gegenstände sicherstellten.

Die aufgefundenen Drogen hatten einen Straßenverkaufswert von circa 350.000 Euro.

### **Raubüberfall auf Juwelier in Beelen, Warendorfer Straße, Februar**

Zwei männliche, maskierte Täter, betraten das Geschäft kurz vor Ende der Ladenöffnungszeit. Sie drängten den im Ladenlokal befindlichen Freund sowie die Lebenspartnerin des Inhabers in die hinteren Räumlichkeiten, wo sich der Besitzer aufhielt. Die Täter hielten die drei Personen in der Werkstatt in Schach. Währenddessen öffneten die Räuber den Tresor und die vorhandenen Schubladen des Geschäftes und entleerten diese. Zwischenzeitlich be-

drohten die Männer den Geschäftsinhaber mit einem Messer, welches in der Werkstatt lag. Das Diebesgut, es handelte sich dabei um eine größere Anzahl von Schmuckstücken, füllten sie in einen Rucksack. Anschließend flüchteten die Täter unerkannt. Umfangreiche Fahndungs- und Ermittlungsmaßnahmen verliefen zunächst ohne Erfolg.

Ende des Jahres 2015 meldete sich ein Zeuge bei der Kriminalpolizei in Gütersloh. Er machte umfangreiche Angaben zu dem Raubüberfall und benannte die aus Harsewinkel stammenden Täter namentlich.

### **Tragische Vermisstensache in Telgte, Februar**

Am 28. Februar 2015 meldeten Angehörige eine 53-jährige Frau aus Telgte als vermisst. Sie war am Abend bei ihrer Schwester, wo sie zusammen mit anderen Personen alkoholische Getränke konsumierte. Gegen 2.00 Uhr verließ die Frau die Wohnung ihrer Schwester, um nach Hause zu gehen. Hier erschien sie nicht. Die eingeleiteten Suchmaßnahmen führten nicht zu der Vermissten. Einige Tage darauf fand die Feuerwehr die 53-Jährige tot in der Ems. Sie dürfte auf dem Nachhauseweg in den Fluss geraten und ertrunken sein. Die anschließende Obduktion ergab keinen Hinweis auf ein Fremdverschulden.

### **Versuchter Mord in Ahlen, Rolandstraße, März**

Zwischen einem 69-jährigen Ehemann und seiner 52-jährigen Ehefrau kam es vormittags zu Streitigkeiten. Die Ehefrau und spätere Geschädigte forderte ihren Mann auf, die Wohnung zu verlassen und den Schlüssel abzugeben. Dieser weigerte sich jedoch vehement. Es kam zwischen den Eheleuten zunächst zu Handgreiflichkeiten. Im weiteren Verlauf versuchte der Ehemann seine Ehefrau durch zwei aufgesetzte Schüsse aus einem „aufgebohrten“ Schreckschussrevolver und durch einen Messerstich zu töten. Der Täter verwendete für die Tat selbst gefertigte Projektile, die er vor die Schreckschusskartuschen in das Patronenfach platzierte. Die Projektile blieben jedoch in der Haut der Ehefrau stecken und verursachten keine lebensbedrohlichen Verletzungen. Der 53-Jährigen gelang es, ihrem Mann die Schusswaffe abzunehmen. Und das Messer abzunehmen. Anschließend stach sie ihrem Ehemann in den Nacken und in den Arm. Die Vorhelmerin flüchtete dann zu Nachbarn, während der Ehemann mit seinem PKW den Tator verließ. Eine Polizeistreife fand den 69-Jährigen während der Fahndung auf einem Baum sitzend. Er wollte sich das Leben nehmen. Die Einsatzkräfte nahmen den Mann fest. Das Landgericht Münster verurteilte den Mann wegen versuchten Mordes zu zehn Jahren Haft.

## **Straftatenserie durch zwei heranwachsende Täter**

Zwischen November 2014 und April 2015 verübten zwei Warendorfer Heranwachsende eine Vielzahl von Straftaten quer durch das Strafgesetzbuch. Sie begingen zu zweit, allein und hin und wieder auch mit Dritten u.a. einen schweren Raub, Einbruchsdiebstähle, gefährliche und einfache Körperverletzungen, Verstöße gegen das Waffengesetz sowie Fahrraddiebstähle.

Letztendlich konnte die Polizei den beiden Tätern sechzig Straftaten nachweisen. Inzwischen verurteilte das Amtsgericht Warendorf die beiden für ihre begangenen Taten zu je drei Jahren Freiheitsstrafe

## **Betrug in Warendorf, Münsterwall, Mai**

Anfang Mai suchten zwei Täter einen Geschädigten in seinem Autohaus in Warendorf auf. Die Unbekannten stellten dem Warendorfer den Kauf von Fahrzeugen in Aussicht. In der Folge trafen sich die Beteiligten weitere Male, u.a. in einem Hotel in Dortmund. Hier führten die Täter dem Geschädigten den sogenannten „Wash-wash“-Trick vor. Die Betrüger gaukelten dabei ihrem Opfer vor, eingeschmuggeltes Bargeld, welches schwarz eingefärbt worden war, damit es der Zoll nicht entdeckt, mittels einer Chemikalie wieder reaktivieren zu können. Für diesen Vorgang sei weiterhin echtes Geld erforderlich. Die Unbekannten legten das eingefärbte „Geld“ zusammen mit dem echten Geld auf eine Alufolie, mit der

Chemikalie beträufelt und dann in der Alufolie verschlossen. Wie beim Hütchentrick vertauschten die Täter die Alufolie und präsentierten dem Warendorfer nun echtes Geld. Gelockt durch ein hohes Profitversprechen ließ sich der Geschädigte wenig später auf ein weiteres Geschäft ein, bei dem 200.000 Euro „gewaschen“ werden sollten. Hierbei erbeuteten die Betrüger 100.000 Euro Bargeld von dem Warendorfer, während dieser auf wertlosem, schwarzem Papier sitzen blieb.

## **Einsatz von Scheinkäufern nach Wohnwagenunterschlagung im Juni**

Zu einer besonderen Maßnahme sahen sich die Ermittlungsbeamten nach einer Unterschlagung eines hochwertigen Wohnmobils in Warendorf im Juni 2015 gezwungen. Ein zunächst unbekanntes Pärchen lieh sich das Wohnmobil aus, brachte es jedoch nicht wie vereinbart zurück. Das Gefährt boten sie kurz darauf im Internet zum Kauf an. Ein anderer Händler aus dem Bereich Osnabrück, der von der Unterschlagung nichts wusste, traf sich mit dem Anbieter zwecks Besichtigung. Hierbei wurde er argwöhnisch und nahm vom Kauf abstand, informierte jedoch die Polizei.

Diese setzte einen polizeilichen Scheinkäufer ein, der mit dem Anbieter Kontakt aufnahm und ein Besichtigungstermin absprach. Der Anbieter weigerte sich strikt die Besichtigung in Deutschland durchzuführen, so dass der Termin in Utrecht in den Niederlanden erfolgte. Mit Hilfe der niederländischen Polizei konnte der Anbieter

beim vereinbarten Termin vorläufig festgenommen und identifiziert werden. Hierbei handelte es sich um einen 21-jährigen Mann aus Hamburg, der das Fahrzeug zusammen mit seiner gleichaltrigen Freundin unterschlagen hatte. Weitere Ermittlungen ergaben, dass sie Teil einer Bande waren, die arbeitsteilig Straftaten begehen. Die Ermittlungen dauern noch an. Nach Auskunft des LKA Düsseldorf war es bisher der erste Einsatz eines deutschen Scheinkäufers in den Niederlanden.

### **Brand eines Einfamilienhauses in Ennigerloh, Wagenfeldstraße im Juli**

In den Mittagsstunden des 05.07.2015 zog über Ennigerloh eine Gewitterfront hinweg. Kurz darauf hörte die Bewohnerin des betroffenen Hauses einen lauten Donnerknall. Die Stromzufuhr des Gebäudes war sofort unterbrochen. Der Ehemann prüfte im Keller den Stromverteilerkasten und stellte fest, dass dieser total verschmort war. In diesem Moment machten sich schon Nachbarn an der Haustür lautstark bemerkbar. Das Ehepaar verließ sofort das Wohnhaus. Offensichtlich geriet der Dachstuhl des Hauses durch einen Blitzschlag in Brand. Die unverzüglich benachrichtigte Feuerwehr versuchte noch den Brand zu löschen. Das Haus brannte jedoch vollständig aus. Personen kamen glücklicherweise nicht zu Schaden. Der Sachschaden am Haus betrug circa 300.000 Euro. Schaulustige beeinträchtigen die Löscharbeiten der Feuerwehr erheblich, so dass die Polizei mehrere Platzverweise unter

Androhung von Ingewahrsamnahmen aussprach.

### **Schwerer Raub auf Tankstelle in Ahlen, Beckumer Straße im Juli**

Kurz nach Mitternacht betraten zwei männliche Täter den Verkaufsraum eine Tankstelle an der Beckumer Straße in Ahlen. Einer der beiden begab sich in den Bereich des Tresens und zog dort eine Schusswaffe unter seiner Kleidung hervor. Er bedrohte damit den Tankstellenangestellten und verlangte die Herausgabe von Bargeld und Zigaretten. Der andere Täter blieb im Bereich des Eingangs zurück um augenscheinlich „Schmiere zu stehen“. Nachdem das Bargeld und die Zigaretten in einer vom Täter vorgehaltenen weißen Plastiktüte verstaut worden waren, holte sich der „ausführende“ Räuber noch eine Flasche Whiskey aus einem Regal. Anschließend entfernte sich das Duo unerkannt.

Die Polizei leitete mit den vorliegenden Täterbeschreibungen und vorhandener Videoaufnahmen eine Öffentlichkeitsfahndung ein.

Fast drei Wochen später kam es in Geseke, Kreis Soest, zu einem weiteren Raubüberfall auf eine Tankstelle. Diesmal begangen durch einen Einzeltäter. Ein 25-jähriger Mann aus Büren konnte der Tat überführt werden. Bei den weiteren Ermittlungen und Vernehmungen gab er auch die Tat in Ahlen zu. Sein damaliger Mittäter, ein 26-jähriger Mann aus Hamm, wurde ebenfalls festgenommen. Bei der Wohnungsdurchsuchung fanden die Ermittler beweis erhebliche Gegenstände auf. Der 26-Jährige gestand, den Raub in

Ahlen gemeinschaftlich mit dem bereits festgenommenen Bürener durchgeführt zu haben. Das Landgericht in Münster verurteilte den 25-Jährigen zu fünf Jahren Haft. Der 26-Jährige erhielt eine Freiheitsstrafe von drei Jahren und sechs Monaten.

### **Versuchter Raub auf Getränkemarkt in Sassenberg, Langefort, August**

Anfang August betraten zwei junge Männer einen Getränkemarkt in Sassenberg. Sie entnahmen aus einem Regal sie eine Getränkeflasche und begaben sich dann zur Kasse. Während des Bezahlvorgangs versuchten sie, Geld aus der Kasse zu entwenden. Hierbei stieß ein Täter die Verkäuferin zurück und der zweite Täter nahm sie daraufhin von hinten in den Schwitzkasten. Der Verkäuferin gelang es mit letzter Kraft die Kasse schließen. Die beiden jungen Männer ließen daraufhin von ihr ab und flüchteten ohne Beute. Die Angestellte verletzte sich bei dem Überfall leicht verletzt. Das gesamte Tatgeschehen wurde videografiert.

Es bestand der Verdacht, dass es sich bei den Tätern um junge Männer aus Sassenberg handeln könnte. Die Ermittler zeigten dem Leiter einer Schule in Sassenberg die vorhandenen Videobilder. Er identifizierte die beiden Täter einwandfrei als ehemalige Schüler. Ein weiterer Zeuge erkannte die Täter ebenfalls und erhärtete somit den Tatverdacht. Die Wohnungsdurchsuchungen bei den beiden Sassenbergern waren erfolgreich. Die Polizei fand bei ihnen Kleidungsgegenstände, die sie bei der Tat trugen. In ihren Verneh-

mungen gestanden beiden Täter die Straftat.

### **Beleidigungen auf sexueller Grundlage in Oelde zwischen August und November**

Zwischen August und November wurden zwölf Fälle von Beleidigungen aufgrund sexueller Grundlage im Oelder Stadtgebiet angezeigt. Opfer dieser Straftaten waren junge Frauen und Mädchen im Alter von 15 bis 27 Jahren. Ein zunächst unbekannter Mann berührte die Geschädigten oberhalb der Kleidung an Po und Brust unsittlich. Alle Taten geschahen für die Opfer plötzlich und unvermittelt, so dass eine Gegenwehr nicht möglich war. Eines der Opfer traf den Täter nach der Tat erneut im Stadtgebiet wieder. Sie fertigte unbemerkt ein Foto von dem Täter. Anhand dessen konnte der junge Mann er nach kurzer Zeit ermittelt werden. Es handelte sich hierbei um einen 18-jährigen, der zur Tatzeit in Oelde wohnte.

### **Überfall (Räuberische Erpressung) auf Tankstelle in Ennigerloh-Ostenfelde, Dorfstraße, Oktober**

Gegen 17.35 Uhr kam es zu einem Überfall auf eine Tankstelle in Ostenfelde. Die Bedienstete der Tankstelle sah sich plötzlich einem maskierten Täter gegenüber. Dieser hielt ein Beil in der Hand und erhob dieses in ihre Richtung mit den Worten: „Geld her, sonst tue ich Ihnen weh!“. Die Angestellte öffnete daraufhin die Kasse und packte den gesamten Kassenbestand

in eine vom Täter hingehaltene Plastiktüte. Der junge Mann drehte sich dann um und verließ fluchtartig die Tankstelle. Die Bedienstete und weitere Zeugen, die die Tat beobachten konnten, berichteten, dass eine weitere Person vor dem Verkaufsraum offensichtlich „Schmiere“ stand und ein PKW sich kurz nach der Tat mit hoher Geschwindigkeit in Richtung Oelde entfernte. Ein Zeuge nahm kurzfristig noch die Verfolgung eines flüchtigen Täters auf, verlor diesen aber aus den Augen.

Aufgrund der Zeugenaussagen, der eingeleiteten Fahndungs- und Ermittlungsmaßnahmen gelang es schließlich, zunächst zwei Tatverdächtige zu identifizieren. Beide wurden mit dem Tatvorwurf konfrontiert, stritten die Durchführung aber ab. Erst nachdem die Ermittler weiteres Belastungsmaterial vorlegte, gestand einer der zuvor schon Verdächtigen die Tat in einer weiteren Vernehmung. Er schilderte den Tathergang und benannte seine Mittäter. Er selbst habe bei der Tat „Schmiere“ gestanden, den bereits bekannten Mittäter bezeichnete er als denjenigen, der mit dem Beil im Verkaufsraum war. Weiterhin benannte er einen dritten jungen Mann, der das Fluchtauto fuhr.

Bei den Tatverdächtigen handelt es sich um 17 bis 19-jährige junge Männer aus Ennigerloh, die sich demnächst vor dem Amtsgericht in Warendorf verantworten müssen.

### **Raub in Oelde, November**

Drei junge Männer im Alter von 18, 19 und 21 Jahren suchten einen flüchti-

gen Bekannten in seiner Wohnung auf. Alle Personen spielten zunächst gemeinsam mit der Playstation des Hausherrn. Nach etwa 30 Minuten machten sich die Männer auf und wollten die Gerätschaften mitnehmen. Der Geschädigte widersprach, worauf ihn seine Bekannten körperlich angingen. Die drei Beschuldigten nahmen Laptop und Playstation an sich und verließen gegen den Widerstand des Geschädigten die Wohnung. Die Polizei kontrollierte die Täter während der Fahndung und nahm sie vorläufig fest. Das Trio wurden auf Antrag der Staatsanwaltschaft Münster dem Amtsgericht vorgeführt. Da die Beschuldigten bereits seit längerem Polizei und Justiz durch nicht unerhebliche Straftaten bekannt waren, ordnete der Richter ihre Inhaftierung an.

### **Outdoorplantage in Everswinkel**

In Everswinkel staunte ein Handwerker nicht schlecht, als er vom Dach aus in die Nachbargärten seines Auftraggebers schaute. Dort entdeckte er eine von außen nicht einsehbare sorgfältig angelegte Cannabisplantage. Der Mann informierte die Polizei, die umgehend den Einsatzort aufsuchte und den Garten samt Wohnhaus durchsuchte. Dabei fanden die Ermittler 75 Cannabispflanzen. Die Polizei baute die gesamte Anlage ab und stellte die Pflanzen sicher. Das Amtsgericht verurteilte den Beschuldigten zu einer Freiheitsstrafe von zehn Monaten, die zur Bewährung ausgesetzt wurde.

## Mobile Wache



Seit der Einführung im Februar 2008 findet die Mobile Wache nach wie vor regen Zuspruch in der Öffentlichkeit.

Die Mobile Wache war an 242 Einsatztagen im Kreis Warendorf als mobiler Anlaufpunkt für die Bürgerinnen und Bürger „auf der Straße“.

Die Polizei bot 229 regelmäßig stattfindenden Bürgersprechstunden in den Ortschaften ohne Polizeidienststelle an.



Besuchergruppe im August 2015 in Ennigerloh-Westkirchen

Zusätzlich fanden 115 Präsenzeinsätze an Einkaufszentren, Fußgängerzonen und Parkplätzen statt.

Bei insgesamt 147 Sondereinsätzen diente das Fahrzeug als mobile Befehlsstelle, als Anlaufstelle für Rat suchende Bürger, für die eingesetzten Kolleginnen und Kollegen oder als Presseanlaufstelle.

In Zusammenarbeit mit den gemeinsamen Ermittlungsgruppen Straßenkriminalität (GEG) wurden im Sommer in Ahlen, Beckum, Warendorf und Oelde hauptsächlich in der Nähe von Schulen Fahrradkontrollen durchgeführt.

Mehrfach war die Mobile Wache auf Stadtfesten, bei Kirmesveranstaltungen oder durch die polizeilichen Kontaktbeamten für muslimische Institutionen im Kreis eingesetzt, um beispielsweise an muslimischen Feiertagen präsent zu sein. Diese Einsätze stießen auf großes Interesse bei der Bevölkerung.



## Einsatzgeschehen 2015

Der **Führungs- und Lagedienst (FLD)** nimmt entsprechend dem Geschäftsverteilungsplan der Kreispolizeibehörde Warendorf alle Aufgaben wahr, die zur Gewährleistung der Führungsfähigkeit der Behörde, zur lageorientierten Steuerung der Einsatzkräfte und zur Erstellung eines aktuellen Lagebildes über die Verkehrs-, Kriminalitäts- und Sicherheitslage erforderlich sind.

Er untergliedert sich in

- die **Leitstelle** als zentrales Führungsorgan. Sie hat die Führung und Einsatzbearbeitung bei der Bewältigung polizeilicher Lagen zu gewährleisten. Sie ist Zentralstelle für eingehende Notrufe über 110.
- der **Lagedienst** als Zentralstelle für Nachrichteneingänge, deren Bewertung und bedarfsgerechte Steuerung.

Bei der Wahrnehmung seiner Aufgaben kann der FLD auf moderne Informations- und Kommunikationstechnik sowie das Einsatzleitsystem CEBIUS (**C**omputer **E**insatz **B**earbeitungs-, **I**nformations- und **U**nterstützungs- **S**ystem) zurückgreifen.

In diesem System sind alle für die Einsatzbewältigung notwendigen Daten hinterlegt, um eine schnelle und professionelle Einsatzbewältigung zu gewährleisten.

Über spezielle Datenanschlüsse hat die Leitstelle Zugang zu allen Fahndungsdaten der Bundesrepublik und

der Mitgliedstaaten des Schengener Abkommens. Ebenso besteht Anschluss an die Datennetze des Kraftfahrtbundesamtes und des Ausländerzentralregisters, ferner kann auf die Einwohnermeldebestände von allen Gemeinden des Landes im Online-Verfahren zugegriffen werden.

### Einsatzzahlen

Hier werden die Zahlen der von außen veranlassten Einsätze aufgeführt. Nicht erfasst sind selbst veranlasste Einsätze, beispielsweise die Einrichtung von Kontrollstellen oder Einsätze zur Schulwegsicherung. Die Einsatzzahlen verteilen sich regional wie folgt:

| Bereich                              | Einsätze     | in %          |
|--------------------------------------|--------------|---------------|
| Ahlen                                | 6613         | 23,59         |
| Beckum                               | 4181         | 14,91         |
| Beelen                               | 507          | 1,81          |
| Drensteinfurt                        | 1251         | 4,46          |
| Ennigerloh                           | 1666         | 5,94          |
| Everswinkel                          | 674          | 2,40          |
| Oelde                                | 2785         | 9,93          |
| Ostbevern                            | 839          | 2,99          |
| Sassenberg                           | 1072         | 3,82          |
| Sendenhorst                          | 1037         | 3,70          |
| Telgte                               | 1630         | 5,81          |
| Wadersloh                            | 799          | 2,85          |
| Warendorf                            | 4019         | 14,33         |
| Sonstige                             | 966          | 3,45          |
| <b>Einsätze 2015 Kreis Warendorf</b> | <b>28039</b> | <b>100,00</b> |

Im Vorjahr registrierte die Polizei 27.141 außenveranlasste Einsätze, das waren 898 Einsätze weniger als im Jahr 2015.

**Die zehn häufigsten Einsatzanlässe  
des Jahres:**

| <b>Einsatzanlass</b>       | <b>2015</b> |
|----------------------------|-------------|
| Verkehrsunfall Sachschaden | 4690        |
| Ruhestörungen              | 1635        |
| Einbruch                   | 1570        |
| Hilfeersuchen              | 1484        |
| Verdächtige Person         | 1243        |
| Verkehrsunfall mit Wild    | 1230        |
| Gefahrenstelle             | 1223        |
| Verdächtiges Fahrzeug      | 1077        |
| Verdächtige Beobachtung    | 924         |
| Verkehrsunfall mit Flucht  | 879         |

## Neue Herausforderung in der Verkehrssicherheitsarbeit

Die starke Zuwanderung von Flüchtlingen aus verschiedenen Herkunftsländern forderte auch die Verkehrssicherheitsberater.

Zuwanderer aus Krisengebieten müssen sich hier in Deutschland oft mühsam zurechtfinden, da sich unser Straßenverkehr deutlich durch das Verkehrsaufkommen, die Verkehrsraumgestaltung sowie Verkehrsregeln vom heimischen Straßenverkehr unterscheidet. Dennoch und verständlicherweise haben auch Flüchtlinge das Bedürfnis nach Mobilität.

Damit sie im Kreis Warendorf sicher unterwegs sind, entwickelten die Verkehrssicherheitsberater ein Konzept, bei dem die Teilnehmenden zunächst als Fußgänger und Fahrradfahrer verantwortungsbewusstes und rücksichtsvolles Verhalten lernen.

Die Polizei vermitteltete den Teilnehmerinnen und Teilnehmern die Regeln und Gepflogenheiten des deutschen Straßenverkehrs.

Aufgrund sprachlicher Vielfalt und Barrieren setzten die Verkehrssicherheitsberater zahlreiche Abbildungen in der Präsentation ein und nutzen sowohl die deutsche, englische, französische sowie arabische Sprache bei den Grundregeln.

Im Anschluss folgten praktische Übungen im „Schonraum“ zur Überprüfung der allgemeinen Fähigkeiten.



In 2015 fanden in Kooperation mit dem Integrationsamt Ahlen und dem „Deutsch - Ausländischen - Freundeskreis“ Sendenhorst zwei Veranstaltungen statt.



## Kleiner Waffenschein

In den ersten Monaten 2016 beantragten mehr als 500 Personen den sogenannten „kleinen Waffenschein“. Das ist ein Vielfaches gegenüber dem Vorjahr mit 86 Anträgen. 2015 besaßen 880 Personen im Kreis Warendorf eine derartige Waffenerlaubnis.

Der „kleine Waffenschein“ berechtigt freikäuferische Schreckschuss-, Reiz- und Signalwaffen, die das Siegel der Physikalisch-Technischen Bundesanstalt (PTB) in der Öffentlichkeit zu tragen.

Dies gilt jedoch nicht bei öffentlichen Veranstaltungen, wie beispielsweise auf Demonstrationen, im Kino, bei Fußballspielen, auf Messen und Ausstellungen, auf Jahrmärkten sowie bei einer öffentlichen Silvesterparty oder in einer Diskothek. Der „kleine Waffenschein“ beinhaltet nicht die Erlaubnis die Schreckschuss-, Reiz- und Signalwaffe in der Öffentlichkeit abzufeuern. Wer sich nicht daran hält begeht eine Straftat.

Ausnahmen gelten nur in Sonderfällen wie Theateraufführungen oder Startschüsse bei Sportveranstaltungen sowie Notwehr- oder Notstandssituationen. Pauschale Aussagen, wann Notwehr vorliegt, sind allerdings schwierig.

Der Besitz sowie das Führen und Aufbewahren von Schreckschuss-, Reiz- und Signalwaffen mit PTB-Siegel innerhalb der eigenen vier Wände und des eigenen Grundstückes ist auch ohne Erlaubnis zulässig. Das gleiche gilt – verpackt oder verschlossen – für den Transport von einem Ort zum anderen.



Ebenfalls ohne „kleinen Waffenschein“ dürfen sogenannte Reizstoffsprühgeräte, häufig auch als Pfefferspray bezeichnet, mitgeführt werden - dies gilt schon für 14-Jährige. Entscheidend ist auch hier das Siegel der Bundesanstalt. Die zugelassenen Sprays sind mit dem Siegel "PTBr" gekennzeichnet.

Prinzipiell kann jeder Volljährige einen „kleinen Waffenschein“ bei der Waffenbehörde der Polizei beantragen. Bevor eine Erlaubnis erteilt wird, erfolgt eine Prüfung der Zuverlässigkeit und die persönliche Eignung des Antragstellers als weitere Voraussetzungen. Straftäter oder andere auffällige Personen erhalten in der Regel keinen „kleinen Waffenschein“.

# Kreispolizeibehörde Warendorf

## Jahresbericht 2015



**POLIZEI**  
Nordrhein-Westfalen  
Kreis Warendorf

# Anlagen

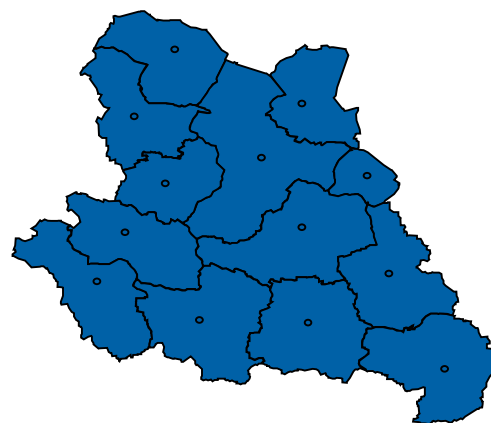


## Kriminalitätsanalyse

Kreispolizeibehörde  
Warendorf



Fläche 1317,71 km<sup>2</sup>  
Einwohner 273.412  
KHZ 5.332



| ausgewählte Delikte              | 2011          |              | 2012          |              | 2013          |              | 2014          |              | 2015          |              |
|----------------------------------|---------------|--------------|---------------|--------------|---------------|--------------|---------------|--------------|---------------|--------------|
|                                  | Straftaten    | Aufkl. in %  | Straftaten    | Aufkl. in %  | Straftaten    | Aufkl. in %  | Straftaten    | Aufkl. in %  | Straftaten    | Aufkl. in %  |
| <b>Straftaten gesamt</b>         | <b>14.237</b> | <b>52,78</b> | <b>14.530</b> | <b>51,71</b> | <b>14.122</b> | <b>53,60</b> | <b>14.596</b> | <b>53,54</b> | <b>14.577</b> | <b>51,21</b> |
| Straftaten gegen das Leben       | 1             | 100,00       | 4             | 100,00       | 3             | 100,00       | 2             | 100,00       | 1             | 100,00       |
| Straft. g. d. sex. Selbstbestim. | 104           | 81,73        | 121           | 77,69        | 118           | 79,66        | 112           | 92,86        | 131           | 71,76        |
| davon Vergewaltigung             | 16            | 87,50        | 27            | 88,89        | 24            | 87,50        | 26            | 107,69       | 29            | 79,31        |
| Roheitsdelikte                   | 1.880         | 90,16        | 1.934         | 90,12        | 1.760         | 90,51        | 1.838         | 90,32        | 1.888         | 90,84        |
| davon Raub                       | 73            | 54,79        | 87            | 50,57        | 78            | 66,67        | 92            | 63,04        | 66            | 57,58        |
| davon Körperverletzung           | 1.351         | 91,78        | 1.337         | 91,77        | 1.214         | 91,68        | 1.238         | 92,00        | 1.285         | 91,52        |
| Diebstahl gesamt                 | 6.319         | 25,84        | 6.515         | 24,11        | 5.668         | 22,67        | 6.397         | 26,65        | 6.694         | 23,02        |
| davon Fahrraddiebstahl           | 1.990         | 13,17        | 2.045         | 13,06        | 1.455         | 9,83         | 1.707         | 13,53        | 1.703         | 11,22        |
| Ladendiebstahl                   | 725           | 88,69        | 761           | 86,60        | 594           | 91,58        | 757           | 85,87        | 825           | 87,15        |
| Geschäftseinbruch                | 91            | 25,27        | 92            | 16,30        | 124           | 18,55        | 132           | 16,67        | 107           | 25,23        |
| Wohnungseinbruch                 | 333           | 17,42        | 404           | 13,37        | 472           | 10,81        | 529           | 16,45        | 717           | 8,79         |
| Taschendiebstahl                 | 276           | 7,25         | 187           | 12,30        | 130           | 4,62         | 195           | 4,10         | 202           | 7,92         |
| an/aus KFZ                       | 743           | 22,93        | 731           | 14,23        | 662           | 12,54        | 684           | 17,40        | 794           | 7,56         |
| Verm.- u. Fälschungsd.           | 2.394         | 82,00        | 2.388         | 81,45        | 2.785         | 81,18        | 2.415         | 82,36        | 2.464         | 80,93        |
| davon Betrug                     | 1.981         | 84,00        | 1.986         | 83,23        | 2.239         | 81,15        | 2.054         | 83,15        | 2.110         | 81,94        |
| sonstige Straftatbestände        | 2.879         | 52,52        | 2.836         | 51,48        | 2.932         | 52,05        | 3.093         | 53,64        | 2.677         | 53,75        |
| davon Sachbeschädigung           | 1.806         | 31,95        | 1.738         | 31,07        | 1.814         | 31,81        | 1.847         | 28,86        | 1.548         | 28,75        |
| strafrechtliche Nebengesetze     | 660           | 94,70        | 732           | 95,08        | 856           | 94,39        | 739           | 94,05        | 722           | 94,32        |
| davon Rauschgiftdelikte          | 465           | 96,34        | 539           | 96,29        | 636           | 95,75        | 544           | 96,14        | 503           | 95,23        |
| Gewaltkriminalität               | 345           | 80,58        | 377           | 76,92        | 335           | 83,58        | 343           | 82,22        | 350           | 81,14        |
| Straßenkriminalität              | 4.415         | 19,86        | 4.724         | 20,34        | 4.082         | 20,16        | 4.428         | 20,26        | 4.266         | 16,97        |



## Verkehrsunfallstatistik

Kreispolizeibehörde  
Warendorf



Fläche 1317,71 km<sup>2</sup>  
Einwohner 273.412

UHZ 373 UHZ  
Land 341

|  | 2012        | 2013        | 2014        | 2014        | 2015        |
|--|-------------|-------------|-------------|-------------|-------------|
| <b>Straßenverkehrsunfälle</b>                        |             |             |             |             |             |
| mit Getöteten (Kat. 1)                               | 16          | 12          | 10          | 10          | 13          |
| mit Schwerverletzten (Kat. 2)                        | 232         | 225         | 223         | 223         | 242         |
| mit Leichtverletzten (Kat. 3)                        | 688         | 692         | 736         | 736         | 764         |
| <b>Summe mit Personenschaden</b>                     | <b>936</b>  | <b>929</b>  | <b>969</b>  | <b>969</b>  | <b>1019</b> |
| mit schwerem Sachschaden (Kat. 4)                    | 220         | 238         | 113         | 113         | 82          |
| mit Alkohol (Kat. 6)                                 | 57          | 39          | 30          | 30          | 39          |
| mit Flucht (Kat. 7)                                  | 1079        | 1131        | 1202        | 1202        | 1178        |
| <b>Gesamtzahl (ohne Kat. 5)</b>                      | <b>2292</b> | <b>2337</b> | <b>2314</b> | <b>2314</b> | <b>2318</b> |
| <b>Unfallfolgen</b>                                  |             |             |             |             |             |
| Getötete Personen                                    | 17          | 12          | 10          | 10          | 15          |
| schwer verletzte Personen                            | 264         | 247         | 246         | 246         | 270         |
| leicht verletzte Personen                            | 930         | 918         | 948         | 948         | 1057        |
| <b>Gesamtzahl</b>                                    | <b>1211</b> | <b>1177</b> | <b>1204</b> | <b>1204</b> | <b>1342</b> |
| <b>Verunglückte nach Alter</b>                       |             |             |             |             |             |
| Kinder (0-14 Jahre)                                  | 78          | 83          | 76          | 76          | 75          |
| Jugendliche (15-17 Jahre)                            | 68          | 84          | 67          | 67          | 84          |
| Junge Erwachsene (18-24 Jahre)                       | 217         | 239         | 198         | 198         | 257         |
| Erwachsene (25 -64 Jahre)                            | 654         | 586         | 668         | 668         | 717         |
| Senioren (65 Jahre und älter)                        | 193         | 185         | 194         | 194         | 209         |
| <b>Gesamtzahl</b>                                    | <b>1211</b> | <b>1177</b> | <b>1204</b> | <b>1204</b> | <b>1342</b> |
| <b>Verunglückte nach Art der Verkehrsbeteiligung</b> |             |             |             |             |             |
| Fußgänger  | 79          | 76          | 60          | 60          | 77          |
| Radfahrer  | 325         | 342         | 371         | 371         | 343         |
| davon Pedelec  | 5           | 20          | 28          | 28          | 32          |
| motorisierte Zweiräder                               | 124         | 99          | 100         | 100         | 120         |
| davon Krad   | 55          | 44          | 58          | 58          | 65          |
| PKW  | 617         | 580         | 616         | 616         | 730         |
| Bus  | 22          | 11          | 8           | 8           | 10          |
| LKW  | 19          | 41          | 25          | 25          | 30          |
| sonstige Fahrzeuge                                   | 25          | 28          | 24          | 24          | 32          |

erstellt von Lars Donatin, LStab

## Kriminalitätsanalyse

### Stadt Ahlen



Fläche 123,13 km<sup>2</sup>  
Einwohner 52.077  
KHZ 7160,6  
KHZ Kreis Warendorf 5.332



| ausgewählte Delikte              | 2011         |              | 2012         |              | 2013         |              | 2014         |              | 2015         |              |
|----------------------------------|--------------|--------------|--------------|--------------|--------------|--------------|--------------|--------------|--------------|--------------|
|                                  | Straftaten   | Aufkl. in %  | Straftaten   | Aufkl. in %  | Straftaten   | Aufkl. in %  | Straftaten   | Aufkl. in %  | Straftaten   | Aufkl. in %  |
| <b>Straftaten gesamt</b>         | <b>3.701</b> | <b>50,93</b> | <b>3.833</b> | <b>52,99</b> | <b>3.649</b> | <b>60,48</b> | <b>3.826</b> | <b>57,19</b> | <b>3.729</b> | <b>54,01</b> |
| Straftaten gegen das Leben       | 0            | 0,00         | 1            | 100,00       | 0            | 0,00         | 0            | 0,00         | 0            | 0,00         |
| Straft. g. d. sex. Selbstbestim. | 24           | 83,33        | 25           | 80,00        | 26           | 88,46        | 24           | 87,50        | 26           | 73,08        |
| davon Vergewaltigung             | 7            | 85,71        | 9            | 88,89        | 9            | 100,00       | 5            | 100,00       | 7            | 57,14        |
| Roheitsdelikte                   | 591          | 89,68        | 544          | 88,42        | 493          | 91,48        | 566          | 87,81        | 488          | 92,01        |
| davon Raub                       | 22           | 45,45        | 26           | 50,00        | 25           | 76,00        | 33           | 57,58        | 17           | 76,47        |
| davon Körperverletzung           | 441          | 90,70        | 400          | 89,25        | 372          | 91,40        | 377          | 89,66        | 342          | 90,94        |
| Diebstahl gesamt                 | 1.711        | 25,95        | 1.696        | 26,89        | 1.359        | 25,97        | 1.613        | 30,01        | 1.769        | 27,42        |
| davon Fahrraddiebstahl           | 658          | 11,25        | 484          | 15,50        | 360          | 12,78        | 494          | 15,18        | 546          | 11,72        |
| Ladendiebstahl                   | 209          | 91,87        | 208          | 92,31        | 176          | 97,16        | 225          | 90,22        | 287          | 93,38        |
| Geschäftseinbruch                | 14           | 28,57        | 14           | 28,57        | 19           | 5,26         | 23           | 17,39        | 16           | 25,00        |
| Wohnungseinbruch                 | 57           | 19,30        | 96           | 10,42        | 88           | 4,55         | 116          | 23,28        | 129          | 11,63        |
| Taschendiebstahl                 | 115          | 6,09         | 50           | 18,00        | 31           | 6,45         | 44           | 2,27         | 61           | 4,92         |
| an/aus KFZ                       | 188          | 24,24        | 233          | 22,32        | 114          | 11,40        | 124          | 12,90        | 130          | 6,15         |
| Verm.- u. Fälschungsd.           | 487          | 81,11        | 689          | 80,70        | 914          | 86,87        | 652          | 86,04        | 638          | 84,80        |
| davon Betrug                     | 383          | 87,21        | 565          | 83,89        | 691          | 86,40        | 542          | 87,64        | 551          | 86,03        |
| sonstige Straftatbestände        | 723          | 47,30        | 738          | 52,03        | 659          | 60,85        | 813          | 59,16        | 600          | 54,67        |
| davon Sachbeschädigung           | 444          | 23,65        | 446          | 31,39        | 364          | 36,81        | 444          | 34,01        | 327          | 25,38        |
| strafrechtliche Nebengesetze     | 165          | 93,33        | 140          | 95,00        | 198          | 93,43        | 158          | 91,14        | 208          | 92,31        |
| davon Rauschgiftdelikte          | 117          | 97,44        | 88           | 95,45        | 144          | 94,44        | 109          | 93,58        | 146          | 91,78        |
| Gewaltkriminalität               | 103          | 74,76        | 113          | 72,57        | 87           | 87,36        | 113          | 77,88        | 84           | 79,76        |
| Straßenkriminalität              | 1.297        | 15,65        | 1.213        | 23,41        | 893          | 22,84        | 1.132        | 23,23        | 1.055        | 14,31        |





## Verkehrsunfallstatistik

### Stadt Ahlen



**Fläche** 123,13 km<sup>2</sup>  
**Einwohner** 52.077  
**UHZ** 369  
**UHZ Kreis** 373  
**UHZ Land** 341

|  | 2012       | 2013       | 2014       | 2014       | 2015       |
|--|------------|------------|------------|------------|------------|
| <b>Straßenverkehrsunfälle</b>                        |            |            |            |            |            |
| mit Getöteten (Kat. 1)                               | 4          | 0          | 1          | 1          | 2          |
| mit Schwerverletzten (Kat. 2)                        | 34         | 55         | 42         | 42         | 40         |
| mit Leichtverletzten (Kat. 3)                        | 157        | 155        | 167        | 167        | 150        |
| <b>Summe mit Personenschaden</b>                     | <b>195</b> | <b>210</b> | <b>210</b> | <b>210</b> | <b>192</b> |
| mit schwerem Sachschaden (Kat. 4)                    | 42         | 44         | 24         | 24         | 11         |
| mit Alkohol (Kat. 6)                                 | 9          | 7          | 4          | 4          | 8          |
| mit Flucht (Kat. 7)                                  | 325        | 280        | 310        | 310        | 349        |
| <b>Gesamtzahl (ohne Kat. 5)</b>                      | <b>571</b> | <b>541</b> | <b>548</b> | <b>548</b> | <b>560</b> |
| <b>Unfallfolgen</b>                                  |            |            |            |            |            |
| Getötete Personen                                    | 4          | 0          | 1          | 1          | 4          |
| schwer verletzte Personen                            | 35         | 57         | 44         | 44         | 45         |
| leicht verletzte Personen                            | 188        | 201        | 201        | 201        | 212        |
| <b>Gesamtzahl</b>                                    | <b>227</b> | <b>258</b> | <b>246</b> | <b>246</b> | <b>261</b> |
| <b>Verunglückte nach Alter</b>                       |            |            |            |            |            |
| Kinder (0-14 Jahre)                                  | 18         | 26         | 24         | 24         | 12         |
| Jugendliche (15-17 Jahre)                            | 13         | 20         | 17         | 17         | 17         |
| Junge Erwachsene (18-24 Jahre)                       | 43         | 48         | 33         | 33         | 35         |
| Erwachsene (25 -64 Jahre)                            | 110        | 130        | 131        | 131        | 153        |
| Senioren (65 Jahre und älter)                        | 43         | 34         | 41         | 41         | 44         |
| <b>Gesamtzahl</b>                                    | <b>227</b> | <b>258</b> | <b>246</b> | <b>246</b> | <b>261</b> |
| <b>Verunglückte nach Art der Verkehrsbeteiligung</b> |            |            |            |            |            |
| Fußgänger  | 27         | 24         | 16         | 16         | 20         |
| Radfahrer  | 79         | 87         | 97         | 97         | 75         |
| davon Pedelec  | 1          | 3          | 7          | 7          | 6          |
| motorisierte Zweiräder                               | 25         | 26         | 18         | 18         | 20         |
| davon Krad   | 6          | 11         | 8          | 8          | 11         |
| PKW  | 89         | 106        | 105        | 105        | 129        |
| Bus  | 1          | 0          | 2          | 2          | 6          |
| LKW  | 3          | 8          | 2          | 2          | 5          |
| sonstige Fahrzeuge                                   | 3          | 7          | 6          | 6          | 6          |

erstellt von Lars Donatin, LStab



## Kriminalitätsanalyse

### Stadt Beckum



Fläche 111,39 km<sup>2</sup>  
Einwohner 36.135  
KHZ 6135,3  
KHZ Kreis Warendorf 5.332



| ausgewählte Delikte   | 2011         |              | 2012         |              | 2013         |              | 2014         |              | 2015         |              |
|---|--------------|--------------|--------------|--------------|--------------|--------------|--------------|--------------|--------------|--------------|
|   | Straftaten   | Aufkl. in %  | Straftaten   | Aufkl. in %  | Straftaten   | Aufkl. in %  | Straftaten   | Aufkl. in %  | Straftaten   | Aufkl. in %  |
| <b>Straftaten gesamt</b>  | <b>2.358</b> | <b>52,80</b> | <b>2.221</b> | <b>52,95</b> | <b>2.203</b> | <b>50,16</b> | <b>2.367</b> | <b>54,25</b> | <b>2.217</b> | <b>51,33</b> |
| Straftaten gegen das Leben                                      | 0            | 0,00         | 1            | 100,00       | 1            | 100,00       | 0            | 0,00         | 0            | 0,00         |
| Straft. g. d. sex. Selbstbestim.<br><i>davon Vergewaltigung</i> | 21           | 80,95        | 24           | 87,50        | 14           | 78,57        | 23           | 108,70       | 19           | 78,95        |
|   | 4            | 75,00        | 5            | 80,00        | 3            | 66,67        | 9            | 122,22       | 5            | 80,00        |
| Roheitsdelikte  | 260          | 87,69        | 285          | 91,23        | 292          | 88,36        | 307          | 88,27        | 290          | 86,90        |
| <i>davon Raub</i>   | 5            | 0,00         | 16           | 31,25        | 9            | 66,67        | 14           | 42,86        | 12           | 33,33        |
| <i>davon Körperverletzung</i>                                   | 183          | 92,35        | 189          | 94,71        | 196          | 92,35        | 208          | 93,27        | 196          | 88,78        |
| Diebstahl gesamt  | 1.026        | 30,51        | 1.032        | 30,43        | 934          | 23,88        | 1.074        | 29,80        | 1.027        | 24,25        |
| <i>davon Fahrraddiebstahl</i>                                   | 161          | 11,80        | 217          | 23,50        | 173          | 8,67         | 180          | 19,44        | 170          | 12,35        |
| <i>Ladendiebstahl</i>   | 184          | 89,67        | 175          | 86,86        | 122          | 91,80        | 146          | 92,47        | 150          | 90,67        |
| <i>Geschäftseinbruch</i>  | 12           | 16,67        | 16           | 12,50        | 17           | 17,65        | 20           | 20,00        | 19           | 5,26         |
| <i>Wohnungseinbruch</i>   | 54           | 12,96        | 63           | 4,76         | 68           | 7,35         | 99           | 16,16        | 119          | 3,36         |
| <i>Taschendiebstahl</i>   | 45           | 6,67         | 27           | 11,11        | 16           | 6,25         | 34           | 8,82         | 25           | 0,00         |
| <i>an/aus KFZ</i>   | 166          | 22,22        | 143          | 24,48        | 159          | 10,06        | 159          | 19,50        | 170          | 7,65         |
| Verm.- u. Fälschungsd.  | 498          | 77,11        | 305          | 81,64        | 344          | 78,49        | 376          | 85,11        | 407          | 80,34        |
| <i>davon Betrug</i>   | 420          | 78,10        | 254          | 83,86        | 281          | 79,00        | 319          | 86,21        | 359          | 81,89        |
| sonstige Straftatbestände                                       | 433          | 42,96        | 451          | 47,45        | 510          | 46,86        | 468          | 50,00        | 369          | 53,39        |
| <i>davon Sachbeschädigung</i>                                   | 280          | 19,64        | 282          | 24,47        | 325          | 24,62        | 298          | 26,51        | 204          | 26,47        |
| strafrechtliche Nebengesetze                                    | 120          | 97,50        | 123          | 95,12        | 108          | 95,37        | 119          | 95,80        | 105          | 93,33        |
| <i>davon Rauschgiftdelikte</i>                                  | 79           | 97,47        | 91           | 95,60        | 75           | 98,67        | 83           | 98,80        | 71           | 91,55        |
| Gewaltkriminalität  | 43           | 74,42        | 47           | 68,09        | 53           | 79,25        | 58           | 82,76        | 54           | 70,37        |
| Straßenkriminalität   | 590          | 16,44        | 656          | 22,87        | 668          | 16,32        | 674          | 22,40        | 585          | 16,92        |

## Verkehrsunfallstatistik

### Stadt Beckum



**Fläche** 111,39 km<sup>2</sup>  
**Einwohner** 36.135  
**UHZ** 324  
**UHZ Kreis** 373  
**UHZ Land** 341

|  | 2012       | 2013       | 2014       |  | 2014       | 2015       |
|--|------------|------------|------------|--|------------|------------|
| <b>Straßenverkehrsunfälle</b>                        |            |            |            |  |            |            |
| mit Getöteten (Kat. 1)                               | 0          | 1          | 1          |  | 1          | 0          |
| mit Schwerverletzten (Kat. 2)                        | 32         | 25         | 24         |  | 24         | 19         |
| mit Leichtverletzten (Kat. 3)                        | 86         | 87         | 101        |  | 101        | 98         |
| <b>Summe mit Personenschaden</b>                     | <b>118</b> | <b>113</b> | <b>126</b> |  | <b>126</b> | <b>117</b> |
| mit schwerem Sachschaden (Kat. 4)                    | 36         | 26         | 17         |  | 17         | 16         |
| mit Alkohol (Kat. 6)                                 | 10         | 3          | 3          |  | 3          | 4          |
| mit Flucht (Kat. 7)                                  | 177        | 174        | 206        |  | 206        | 173        |
| <b>Gesamtzahl (ohne Kat. 5)</b>                      | <b>341</b> | <b>316</b> | <b>352</b> |  | <b>352</b> | <b>310</b> |
| <b>Unfallfolgen</b>                                  |            |            |            |  |            |            |
| Getötete Personen                                    | 0          | 1          | 1          |  | 1          | 0          |
| schwer verletzte Personen                            | 34         | 27         | 26         |  | 26         | 22         |
| leicht verletzte Personen                            | 111        | 120        | 123        |  | 123        | 128        |
| <b>Gesamtzahl</b>                                    | <b>145</b> | <b>148</b> | <b>150</b> |  | <b>150</b> | <b>150</b> |
| <b>Verunglückte nach Alter</b>                       |            |            |            |  |            |            |
| Kinder (0-14 Jahre)                                  | 6          | 8          | 10         |  | 10         | 10         |
| Jugendliche (15-17 Jahre)                            | 7          | 11         | 11         |  | 11         | 7          |
| Junge Erwachsene (18-24 Jahre)                       | 34         | 29         | 22         |  | 22         | 33         |
| Erwachsene (25 -64 Jahre)                            | 72         | 82         | 77         |  | 77         | 81         |
| Senioren (65 Jahre und älter)                        | 25         | 18         | 30         |  | 30         | 19         |
| <b>Gesamtzahl</b>                                    | <b>145</b> | <b>148</b> | <b>150</b> |  | <b>150</b> | <b>150</b> |
| <b>Verunglückte nach Art der Verkehrsbeteiligung</b> |            |            |            |  |            |            |
| Fußgänger  | 9          | 10         | 12         |  | 12         | 9          |
| Radfahrer  | 46         | 42         | 61         |  | 61         | 34         |
| davon Pedelec  | 0          | 0          | 6          |  | 6          | 2          |
| motorisierte Zweiräder                               | 16         | 13         | 10         |  | 10         | 13         |
| davon Krad   | 8          | 6          | 6          |  | 6          | 7          |
| PKW  | 64         | 74         | 61         |  | 61         | 91         |
| Bus  | 1          | 0          | 0          |  | 0          | 0          |
| LKW  | 5          | 7          | 3          |  | 3          | 0          |
| sonstige Fahrzeuge                                   | 4          | 2          | 3          |  | 3          | 3          |

erstellt von Lars Donatin, LStab

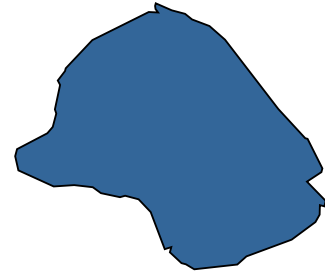


## Kriminalitätsanalyse

### Gemeinde Beelen



Fläche 31,35 km<sup>2</sup>  
Einwohner 6.268  
KHZ 3222,7  
KHZ Kreis Warendorf 5.332



| ausgewählte Delikte              | 2011       |              | 2012       |              | 2013       |              | 2014       |              | 2015       |              |
|----------------------------------|------------|--------------|------------|--------------|------------|--------------|------------|--------------|------------|--------------|
|                                  | Straftaten | Aufkl. in %  | Straftaten | Aufkl. in %  | Straftaten | Aufkl. in %  | Straftaten | Aufkl. in %  | Straftaten | Aufkl. in %  |
| <b>Straftaten gesamt</b>         | <b>295</b> | <b>59,66</b> | <b>262</b> | <b>48,09</b> | <b>241</b> | <b>51,04</b> | <b>260</b> | <b>56,15</b> | <b>202</b> | <b>52,48</b> |
| Straftaten gegen das Leben       | 0          | 0,00         | 0          | 0,00         | 0          | 0,00         | 0          | 0,00         | 0          | 0,00         |
| Straft. g. d. sex. Selbstbestim. | 2          | 50,00        | 0          | 0,00         | 6          | 83,33        | 1          | 100,00       | 6          | 100,00       |
| davon Vergewaltigung             | 1          | 100,00       | 0          | 0,00         | 1          | 100,00       | 1          | 100,00       | 1          | 100,00       |
| Roheitsdelikte                   | 46         | 93,48        | 43         | 90,70        | 40         | 90,00        | 32         | 90,63        | 38         | 89,47        |
| davon Raub                       | 3          | 66,67        | 1          | 100,00       | 2          | 0,00         | 1          | 0,00         | 2          | 0,00         |
| davon Körperverletzung           | 30         | 96,67        | 29         | 93,10        | 28         | 100,00       | 19         | 94,74        | 25         | 96,00        |
| Diebstahl gesamt                 | 125        | 30,40        | 118        | 16,95        | 74         | 22,97        | 111        | 29,73        | 80         | 18,75        |
| davon Fahrraddiebstahl           | 33         | 12,12        | 40         | 7,50         | 17         | 5,88         | 27         | 33,33        | 26         | 7,69         |
| Ladendiebstahl                   | 9          | 77,78        | 5          | 100,00       | 4          | 100,00       | 14         | 100,00       | 1          | 100,00       |
| Geschäftseinbruch                | 6          | 66,67        | 2          | 50,00        | 2          | 50,00        | 3          | 33,33        | 0          | 0,00         |
| Wohnungseinbruch                 | 8          | 25,00        | 5          | 0,00         | 5          | 20,00        | 5          | 0,00         | 13         | 30,77        |
| Taschendiebstahl                 | 3          | 0,00         | 6          | 0,00         | 2          | 0,00         | 0          | 0,00         | 2          | 0,00         |
| an/aus KFZ                       | 17         | 18,18        | 15         | 0,00         | 11         | 0,00         | 11         | 9,09         | 10         | 10,00        |
| Verm.- u. Fälschungsd.           | 58         | 77,59        | 33         | 81,82        | 50         | 58,00        | 44         | 72,73        | 38         | 84,21        |
| davon Betrug                     | 48         | 77,08        | 27         | 77,78        | 43         | 58,14        | 40         | 72,50        | 31         | 87,10        |
| sonstige Straftatbestände        | 56         | 73,21        | 57         | 52,63        | 58         | 43,10        | 59         | 66,10        | 37         | 43,24        |
| davon Sachbeschädigung           | 31         | 58,06        | 26         | 30,77        | 36         | 25,00        | 30         | 43,33        | 24         | 20,83        |
| strafrechtliche Nebengesetze     | 8          | 100,00       | 11         | 90,91        | 13         | 84,62        | 13         | 92,31        | 3          | 100,00       |
| davon Rauschgiftdelikte          | 6          | 100,00       | 9          | 100,00       | 8          | 100,00       | 10         | 100,00       | 1          | 100,00       |
| Gewaltkriminalität               | 13         | 84,62        | 8          | 100,00       | 6          | 66,67        | 5          | 80,00        | 13         | 76,92        |
| Straßenkriminalität              | 84         | 33,33        | 87         | 12,64        | 62         | 12,90        | 65         | 29,23        | 66         | 18,18        |



## Verkehrsunfallstatistik

### Gemeinde Beelen



**Fläche** 31,35 km<sup>2</sup>  
**Einwohner** 6.268  
**UHZ** 351  
**UHZ Kreis** 373  
**UHZ Land** 341

|  | 2012      | 2013      | 2014      | 2014      | 2015      |
|--|-----------|-----------|-----------|-----------|-----------|
| <b>Straßenverkehrsunfälle</b>                        |           |           |           |           |           |
| mit Getöteten (Kat. 1)                               | 1         | 0         | 0         | 0         | 1         |
| mit Schwerverletzten (Kat. 2)                        | 5         | 4         | 6         | 6         | 7         |
| mit Leichtverletzten (Kat. 3)                        | 18        | 12        | 19        | 19        | 14        |
| <b>Summe mit Personenschaden</b>                     | <b>24</b> | <b>16</b> | <b>25</b> | <b>25</b> | <b>22</b> |
| mit schwerem Sachschaden (Kat. 4)                    | 3         | 4         | 1         | 1         | 4         |
| mit Alkohol (Kat. 6)                                 | 0         | 0         | 0         | 0         | 4         |
| mit Flucht (Kat. 7)                                  | 12        | 18        | 13        | 13        | 12        |
| <b>Gesamtzahl (ohne Kat. 5)</b>                      | <b>39</b> | <b>38</b> | <b>39</b> | <b>39</b> | <b>42</b> |
| <b>Unfallfolgen</b>                                  |           |           |           |           |           |
| Getötete Personen                                    | 1         | 0         | 0         | 0         | 1         |
| schwer verletzte Personen                            | 7         | 4         | 7         | 7         | 7         |
| leicht verletzte Personen                            | 27        | 16        | 37        | 37        | 18        |
| <b>Gesamtzahl</b>                                    | <b>35</b> | <b>20</b> | <b>44</b> | <b>44</b> | <b>26</b> |
| <b>Verunglückte nach Alter</b>                       |           |           |           |           |           |
| Kinder (0-14 Jahre)                                  | 2         | 1         | 2         | 2         | 2         |
| Jugendliche (15-17 Jahre)                            | 1         | 2         | 2         | 2         | 1         |
| Junge Erwachsene (18-24 Jahre)                       | 6         | 2         | 4         | 4         | 6         |
| Erwachsene (25 -64 Jahre)                            | 23        | 12        | 30        | 30        | 12        |
| Senioren (65 Jahre und älter)                        | 3         | 3         | 6         | 6         | 5         |
| <b>Gesamtzahl</b>                                    | <b>35</b> | <b>20</b> | <b>44</b> | <b>44</b> | <b>26</b> |
| <b>Verunglückte nach Art der Verkehrsbeteiligung</b> |           |           |           |           |           |
| Fußgänger  | 2         | 0         | 0         | 0         | 2         |
| Radfahrer  | 6         | 8         | 3         | 3         | 7         |
| davon Pedelec  | 0         | 0         | 1         | 1         | 1         |
| motorisierte Zweiräder                               | 5         | 1         | 2         | 2         | 2         |
| davon Krad   | 2         | 0         | 1         | 1         | 1         |
| PKW  | 21        | 7         | 36        | 36        | 13        |
| Bus  | 0         | 0         | 0         | 0         | 0         |
| LKW  | 1         | 3         | 2         | 2         | 1         |
| sonstige Fahrzeuge                                   | 0         | 1         | 1         | 1         | 1         |

erstellt von Lars Donatin, LStab



## Kriminalitätsanalyse

### Stadt Drensteinfurt



Fläche 106,42 km<sup>2</sup>  
Einwohner 15.260  
KHZ 5157,3  
KHZ Kreis Warendorf 5.332



| ausgewählte Delikte              | 2011       |              | 2012       |              | 2013       |              | 2014       |              | 2015       |              |
|----------------------------------|------------|--------------|------------|--------------|------------|--------------|------------|--------------|------------|--------------|
|                                  | Straftaten | Aufkl. in %  | Straftaten | Aufkl. in %  | Straftaten | Aufkl. in %  | Straftaten | Aufkl. in %  | Straftaten | Aufkl. in %  |
| <b>Straftaten gesamt</b>         | <b>670</b> | <b>48,51</b> | <b>719</b> | <b>38,66</b> | <b>690</b> | <b>45,51</b> | <b>694</b> | <b>39,91</b> | <b>787</b> | <b>39,26</b> |
| Straftaten gegen das Leben       | 0          | 0,00         | 0          | 0,00         | 0          | 0,00         | 0          | 0,00         | 1          | 100,00       |
| Straft. g. d. sex. Selbstbestim. | 6          | 100,00       | 9          | 44,44        | 6          | 66,67        | 4          | 75,00        | 8          | 62,50        |
| davon Vergewaltigung             | 1          | 100,00       | 0          | 0,00         | 1          | 100,00       | 1          | 100,00       | 1          | 100,00       |
| Roheitsdelikte                   | 65         | 90,77        | 77         | 87,01        | 72         | 87,50        | 80         | 88,75        | 69         | 79,71        |
| davon Raub                       | 2          | 50,00        | 5          | 80,00        | 3          | 66,67        | 5          | 60,00        | 3          | 33,33        |
| davon Körperverletzung           | 56         | 91,07        | 56         | 87,50        | 49         | 89,80        | 55         | 90,91        | 52         | 82,69        |
| Diebstahl gesamt                 | 304        | 18,09        | 339        | 12,09        | 342        | 18,13        | 307        | 11,40        | 414        | 18,60        |
| davon Fahrraddiebstahl           | 120        | 7,50         | 147        | 8,84         | 108        | 3,70         | 120        | 2,50         | 130        | 11,54        |
| Ladendiebstahl                   | 8          | 62,50        | 14         | 57,14        | 19         | 63,16        | 12         | 41,67        | 23         | 78,26        |
| Geschäftseinbruch                | 7          | 0,00         | 4          | 0,00         | 9          | 22,22        | 2          | 0,00         | 8          | 25,00        |
| Wohnungseinbruch                 | 23         | 17,39        | 24         | 4,17         | 37         | 16,22        | 45         | 15,56        | 44         | 15,91        |
| Taschendiebstahl                 | 5          | 0,00         | 3          | 0,00         | 4          | 0,00         | 1          | 0,00         | 6          | 0,00         |
| an/aus KFZ                       | 27         | 28,57        | 27         | 7,41         | 29         | 13,79        | 32         | 9,38         | 60         | 21,67        |
| Verm.- u. Fälschungsd.           | 138        | 83,33        | 100        | 87,00        | 116        | 81,03        | 135        | 60,74        | 133        | 62,41        |
| davon Betrug                     | 122        | 84,43        | 91         | 89,01        | 100        | 82,00        | 127        | 61,42        | 123        | 63,41        |
| sonstige Straftatbestände        | 132        | 51,52        | 158        | 29,11        | 113        | 49,56        | 139        | 43,88        | 137        | 47,45        |
| davon Sachbeschädigung           | 94         | 40,43        | 119        | 14,29        | 70         | 38,57        | 98         | 22,45        | 99         | 35,35        |
| strafrechtliche Nebengesetze     | 25         | 88,00        | 36         | 91,67        | 41         | 85,37        | 29         | 86,21        | 25         | 92,00        |
| davon Rauschgiftdelikte          | 17         | 94,12        | 32         | 90,63        | 33         | 81,82        | 22         | 86,36        | 18         | 100,00       |
| Gewaltkriminalität               | 10         | 80,00        | 16         | 75,00        | 18         | 83,33        | 11         | 72,73        | 12         | 66,67        |
| Straßenkriminalität              | 213        | 15,02        | 309        | 11,65        | 218        | 15,60        | 251        | 10,36        | 293        | 20,82        |



## Verkehrsunfallstatistik

### Stadt Drensteinfurt



|                  |                              |
|------------------|------------------------------|
| <b>Fläche</b>    | <b>106,42 km<sup>2</sup></b> |
| <b>Einwohner</b> | <b>15.260</b>                |
| <b>UHZ</b>       | <b>354</b>                   |
| <b>UHZ Kreis</b> | <b>373</b>                   |
| <b>UHZ Land</b>  | <b>341</b>                   |

|  | 2012      | 2013       | 2014       | 2015       | 2015      |
|--|-----------|------------|------------|------------|-----------|
| <b>Straßenverkehrsunfälle</b>                        |           |            |            |            |           |
| mit Getöteten (Kat. 1)                               | 2         | 2          | 0          | 0          | 1         |
| mit Schwerverletzten (Kat. 2)                        | 10        | 15         | 20         | 20         | 14        |
| mit Leichtverletzten (Kat. 3)                        | 34        | 38         | 38         | 38         | 39        |
| <b>Summe mit Personenschaden</b>                     | <b>46</b> | <b>55</b>  | <b>58</b>  | <b>58</b>  | <b>54</b> |
| mit schwerem Sachschaden (Kat. 4)                    | 11        | 14         | 2          | 2          | 1         |
| mit Alkohol (Kat. 6)                                 | 2         | 1          | 0          | 0          | 2         |
| mit Flucht (Kat. 7)                                  | 36        | 48         | 41         | 41         | 32        |
| <b>Gesamtzahl (ohne Kat. 5)</b>                      | <b>95</b> | <b>118</b> | <b>101</b> | <b>101</b> | <b>89</b> |
| <b>Unfallfolgen</b>                                  |           |            |            |            |           |
| Getötete Personen                                    | 2         | 2          | 0          | 0          | 1         |
| schwer verletzte Personen                            | 11        | 19         | 22         | 22         | 16        |
| leicht verletzte Personen                            | 56        | 44         | 57         | 57         | 54        |
| <b>Gesamtzahl</b>                                    | <b>69</b> | <b>65</b>  | <b>79</b>  | <b>79</b>  | <b>71</b> |
| <b>Verunglückte nach Alter</b>                       |           |            |            |            |           |
| Kinder (0-14 Jahre)                                  | 8         | 5          | 5          | 5          | 0         |
| Jugendliche (15-17 Jahre)                            | 6         | 7          | 2          | 2          | 6         |
| Junge Erwachsene (18-24 Jahre)                       | 14        | 16         | 8          | 8          | 19        |
| Erwachsene (25 -64 Jahre)                            | 34        | 26         | 57         | 57         | 35        |
| Senioren (65 Jahre und älter)                        | 7         | 11         | 7          | 7          | 11        |
| <b>Gesamtzahl</b>                                    | <b>69</b> | <b>65</b>  | <b>79</b>  | <b>79</b>  | <b>71</b> |
| <b>Verunglückte nach Art der Verkehrsbeteiligung</b> |           |            |            |            |           |
| Fußgänger  | 3         | 2          | 3          | 3          | 0         |
| Radfahrer  | 12        | 16         | 14         | 14         | 16        |
| davon Pedelec  | 0         | 0          | 1          | 1          | 1         |
| motorisierte Zweiräder                               | 9         | 8          | 6          | 6          | 12        |
| davon Krad   | 4         | 5          | 5          | 5          | 5         |
| PKW  | 42        | 34         | 50         | 50         | 42        |
| Bus  | 0         | 0          | 0          | 0          | 0         |
| LKW  | 0         | 2          | 5          | 5          | 1         |
| sonstige Fahrzeuge                                   | 3         | 3          | 1          | 1          | 0         |

erstellt von Lars Donatin, LStab



## Kriminalitätsanalyse

### Stadt Ennigerloh



Fläche 125,22 km<sup>2</sup>  
Einwohner 19.519  
KHZ 4621,1  
KHZ Kreis Warendorf 5.332



| ausgewählte Delikte                                      | 2011       |              | 2012       |              | 2013       |              | 2014       |              | 2015       |              |
|--|------------|--------------|------------|--------------|------------|--------------|------------|--------------|------------|--------------|
|  | Straftaten | Aufkl. in %  | Straftaten | Aufkl. in %  | Straftaten | Aufkl. in %  | Straftaten | Aufkl. in %  | Straftaten | Aufkl. in %  |
| <b>Straftaten gesamt</b>                                 | <b>818</b> | <b>57,82</b> | <b>724</b> | <b>54,97</b> | <b>857</b> | <b>54,84</b> | <b>916</b> | <b>56,33</b> | <b>902</b> | <b>56,32</b> |
| Straftaten gegen das Leben                               | 0          | 0,00         | 0          | 0,00         | 0          | 0,00         | 0          | 0,00         | 0          | 0,00         |
| Straft. g. d. sex. Selbstbestim.<br>davon Vergewaltigung | 0          | 0,00         | 9          | 77,78        | 7          | 100,00       | 9          | 100,00       | 8          | 62,50        |
|  | 0          | 0,00         | 2          | 100,00       | 1          | 100,00       | 4          | 100,00       | 1          | 100,00       |
| Roheitsdelikte   | 133        | 96,99        | 120        | 95,83        | 122        | 95,90        | 107        | 92,52        | 131        | 97,71        |
| davon Raub   | 2          | 50,00        | 4          | 75,00        | 2          | 50,00        | 7          | 42,86        | 6          | 100,00       |
| davon Körperverletzung                                   | 101        | 98,02        | 92         | 97,83        | 94         | 96,81        | 76         | 94,74        | 86         | 96,51        |
| Diebstahl gesamt   | 340        | 28,53        | 303        | 27,72        | 325        | 24,62        | 412        | 36,41        | 391        | 30,69        |
| davon Fahrraddiebstahl                                   | 68         | 17,65        | 79         | 5,06         | 73         | 13,70        | 96         | 16,67        | 64         | 10,94        |
| Ladendiebstahl   | 43         | 83,72        | 38         | 92,11        | 28         | 92,86        | 57         | 92,98        | 61         | 88,52        |
| Geschäftseinbruch  | 7          | 14,29        | 9          | 11,11        | 24         | 25,00        | 12         | 25,00        | 3          | 0,00         |
| Wohnungseinbruch   | 46         | 34,78        | 16         | 12,50        | 35         | 14,29        | 37         | 13,51        | 56         | 8,93         |
| Taschendiebstahl   | 12         | 16,67        | 3          | 0,00         | 4          | 0,00         | 6          | 33,33        | 14         | 28,57        |
| an/aus KFZ   | 48         | 23,08        | 32         | 9,38         | 21         | 14,29        | 47         | 14,89        | 47         | 10,64        |
| Verm.- u. Fälschungsd.                                   | 150        | 84,67        | 128        | 70,31        | 149        | 83,22        | 120        | 75,00        | 111        | 74,77        |
| davon Betrug   | 134        | 85,82        | 108        | 71,30        | 134        | 85,07        | 102        | 74,51        | 88         | 77,27        |
| sonstige Straftatbestände                                | 172        | 57,56        | 134        | 54,48        | 211        | 47,87        | 218        | 55,50        | 190        | 53,68        |
| davon Sachbeschädigung                                   | 106        | 33,96        | 75         | 30,67        | 144        | 29,86        | 134        | 32,09        | 112        | 29,46        |
| strafrechtliche Nebengesetze                             | 23         | 91,30        | 30         | 96,67        | 43         | 95,35        | 50         | 94,00        | 71         | 98,59        |
| davon Rauschgiftdelikte                                  | 16         | 87,50        | 24         | 100,00       | 31         | 96,77        | 30         | 93,33        | 52         | 98,08        |
| Gewaltkriminalität                                       | 25         | 96,00        | 20         | 95,00        | 29         | 96,55        | 27         | 81,48        | 25         | 100,00       |
| Straßenkriminalität                                      | 205        | 25,85        | 196        | 17,35        | 246        | 26,83        | 270        | 21,85        | 231        | 19,91        |





## Verkehrsunfallstatistik

### Stadt Ennigerloh



**Fläche** 125,22 km<sup>2</sup>  
**Einwohner** 19.519  
**UHZ** 389  
**UHZ Kreis** 373  
**UHZ Land** 341

|  | 2012       | 2013       | 2014       | 2014       | 2015       |
|--|------------|------------|------------|------------|------------|
| <b>Straßenverkehrsunfälle</b>                        |            |            |            |            |            |
| mit Getöteten (Kat. 1)                               | 1          | 0          | 0          | 0          | 0          |
| mit Schwerverletzten (Kat. 2)                        | 17         | 13         | 10         | 10         | 20         |
| mit Leichtverletzten (Kat. 3)                        | 35         | 38         | 37         | 37         | 56         |
| <b>Summe mit Personenschaden</b>                     | <b>53</b>  | <b>51</b>  | <b>47</b>  | <b>47</b>  | <b>76</b>  |
| mit schwerem Sachschaden (Kat. 4)                    | 12         | 13         | 9          | 9          | 6          |
| mit Alkohol (Kat. 6)                                 | 6          | 3          | 4          | 4          | 2          |
| mit Flucht (Kat. 7)                                  | 57         | 59         | 63         | 63         | 57         |
| <b>Gesamtzahl (ohne Kat. 5)</b>                      | <b>128</b> | <b>126</b> | <b>123</b> | <b>123</b> | <b>141</b> |
| <b>Unfallfolgen</b>                                  |            |            |            |            |            |
| Getötete Personen                                    | 2          | 0          | 0          | 0          | 0          |
| schwer verletzte Personen                            | 19         | 14         | 12         | 12         | 21         |
| leicht verletzte Personen                            | 52         | 59         | 46         | 46         | 80         |
| <b>Gesamtzahl</b>                                    | <b>73</b>  | <b>73</b>  | <b>58</b>  | <b>58</b>  | <b>101</b> |
| <b>Verunglückte nach Alter</b>                       |            |            |            |            |            |
| Kinder (0-14 Jahre)                                  | 3          | 3          | 5          | 5          | 7          |
| Jugendliche (15-17 Jahre)                            | 5          | 3          | 1          | 1          | 5          |
| Junge Erwachsene (18-24 Jahre)                       | 14         | 18         | 11         | 11         | 22         |
| Erwachsene (25 -64 Jahre)                            | 44         | 39         | 32         | 32         | 47         |
| Senioren (65 Jahre und älter)                        | 7          | 10         | 9          | 9          | 20         |
| <b>Gesamtzahl</b>                                    | <b>73</b>  | <b>73</b>  | <b>58</b>  | <b>58</b>  | <b>101</b> |
| <b>Verunglückte nach Art der Verkehrsbeteiligung</b> |            |            |            |            |            |
| Fußgänger  | 1          | 7          | 3          | 3          | 13         |
| Radfahrer  | 18         | 9          | 13         | 13         | 17         |
| davon Pedelec  | 0          | 3          | 0          | 0          | 1          |
| motorisierte Zweiräder                               | 9          | 6          | 8          | 8          | 9          |
| davon Krad   | 6          | 3          | 7          | 7          | 6          |
| PKW  | 41         | 50         | 30         | 30         | 57         |
| Bus  | 0          | 0          | 2          | 2          | 0          |
| LKW  | 1          | 0          | 1          | 1          | 2          |
| sonstige Fahrzeuge                                   | 3          | 1          | 1          | 1          | 3          |

erstellt von Lars Donatin, LStab

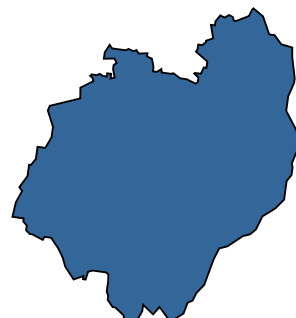


## Kriminalitätsanalyse

### Gemeinde Everswinkel



Fläche 68,93 km<sup>2</sup>  
Einwohner 9.434  
KHZ 3476,8  
KHZ Kreis Warendorf 5.332



| ausgewählte Delikte              | 2011       |              | 2012       |              | 2013       |              | 2014       |              | 2015       |              |
|----------------------------------|------------|--------------|------------|--------------|------------|--------------|------------|--------------|------------|--------------|
|                                  | Straftaten | Aufkl. in %  | Straftaten | Aufkl. in %  | Straftaten | Aufkl. in %  | Straftaten | Aufkl. in %  | Straftaten | Aufkl. in %  |
| <b>Straftaten gesamt</b>         | <b>296</b> | <b>34,46</b> | <b>358</b> | <b>52,79</b> | <b>390</b> | <b>61,28</b> | <b>290</b> | <b>48,62</b> | <b>328</b> | <b>53,66</b> |
| Straftaten gegen das Leben       | 0          | 0,00         | 0          | 0,00         | 0          | 0,00         | 0          | 0,00         | 0          | 0,00         |
| Straft. g. d. sex. Selbstbestim. | 4          | 75,00        | 3          | 66,67        | 6          | 66,67        | 1          | 100,00       | 4          | 100,00       |
| davon Vergewaltigung             | 1          | 100,00       | 1          | 100,00       | 0          | 0,00         | 0          | 0,00         | 1          | 100,00       |
| Roheitsdelikte                   | 33         | 87,88        | 41         | 82,93        | 50         | 94,00        | 34         | 97,06        | 43         | 93,02        |
| davon Raub                       | 4          | 75,00        | 1          | 0,00         | 2          | 50,00        | 0          | 0,00         | 0          | 0,00         |
| davon Körperverletzung           | 24         | 87,50        | 25         | 88,00        | 36         | 97,22        | 30         | 96,67        | 26         | 92,31        |
| Diebstahl gesamt                 | 162        | 12,96        | 167        | 26,95        | 113        | 13,27        | 136        | 16,18        | 127        | 16,54        |
| davon Fahrraddiebstahl           | 47         | 8,51         | 52         | 3,85         | 26         | 3,85         | 36         | 5,56         | 21         | 4,76         |
| Ladendiebstahl                   | 1          | 100,00       | 6          | 100,00       | 3          | 100,00       | 11         | 54,55        | 14         | 57,14        |
| Geschäftseinbruch                | 4          | 25,00        | 1          | 200,00       | 0          | 0,00         | 0          | 0,00         | 3          | 0,00         |
| Wohnungseinbruch                 | 15         | 0,00         | 28         | 71,43        | 24         | 16,67        | 25         | 8,00         | 21         | 0,00         |
| Taschendiebstahl                 | 2          | 0,00         | 1          | 0,00         | 2          | 0,00         | 5          | 0,00         | 7          | 28,57        |
| an/aus KFZ                       | 25         | 45,00        | 13         | 23,08        | 6          | 0,00         | 10         | 20,00        | 7          | 0,00         |
| Verm.- u. Fälschungsd.           | 30         | 70,00        | 34         | 67,65        | 121        | 86,78        | 33         | 96,97        | 71         | 81,69        |
| davon Betrug                     | 25         | 72,00        | 24         | 62,50        | 109        | 88,99        | 26         | 92,31        | 57         | 82,46        |
| sonstige Straftatbestände        | 57         | 33,33        | 104        | 74,04        | 77         | 58,44        | 72         | 55,56        | 60         | 51,67        |
| davon Sachbeschädigung           | 43         | 16,28        | 79         | 70,89        | 34         | 17,65        | 35         | 22,86        | 37         | 21,62        |
| strafrechtliche Nebengesetze     | 10         | 90,00        | 9          | 88,89        | 23         | 100,00       | 14         | 92,86        | 23         | 95,65        |
| davon Rauschgiftdelikte          | 7          | 100,00       | 6          | 100,00       | 18         | 100,00       | 11         | 90,91        | 16         | 100,00       |
| Gewaltkriminalität               | 11         | 72,73        | 4          | 50,00        | 6          | 83,33        | 7          | 100,00       | 5          | 80,00        |
| Straßenkriminalität              | 110        | 20,91        | 140        | 40,71        | 67         | 13,43        | 80         | 16,25        | 73         | 15,07        |

## Verkehrsunfallstatistik

### Gemeinde Everswinkel



**Fläche** 68,93 km<sup>2</sup>  
**Einwohner** 9.434  
  
**UHZ** 382  
**UHZ Kreis** 373  
**UHZ Land** 341


|  | 2012      | 2013      | 2014      |  | 2014      | 2015      |
|--|-----------|-----------|-----------|--|-----------|-----------|
| <b>Straßenverkehrsunfälle</b>                        |           |           |           |  |           |           |
| mit Getöteten (Kat. 1)                               | 0         | 0         | 0         |  | 0         | 0         |
| mit Schwerverletzten (Kat. 2)                        | 5         | 8         | 6         |  | 6         | 6         |
| mit Leichtverletzten (Kat. 3)                        | 20        | 27        | 23        |  | 23        | 30        |
| <b>Summe mit Personenschaden</b>                     | <b>25</b> | <b>35</b> | <b>29</b> |  | <b>29</b> | <b>36</b> |
| mit schwerem Sachschaden (Kat. 4)                    | 5         | 4         | 3         |  | 3         | 1         |
| mit Alkohol (Kat. 6)                                 | 3         | 0         | 2         |  | 2         | 0         |
| mit Flucht (Kat. 7)                                  | 21        | 26        | 28        |  | 28        | 26        |
| <b>Gesamtzahl (ohne Kat. 5)</b>                      | <b>54</b> | <b>65</b> | <b>62</b> |  | <b>62</b> | <b>63</b> |
| <b>Unfallfolgen</b>                                  |           |           |           |  |           |           |
| Getötete Personen                                    | 0         | 0         | 0         |  | 0         | 0         |
| schwer verletzte Personen                            | 5         | 9         | 7         |  | 7         | 6         |
| leicht verletzte Personen                            | 34        | 38        | 29        |  | 29        | 37        |
| <b>Gesamtzahl</b>                                    | <b>39</b> | <b>47</b> | <b>36</b> |  | <b>36</b> | <b>43</b> |
| <b>Verunglückte nach Alter</b>                       |           |           |           |  |           |           |
| Kinder (0-14 Jahre)                                  | 1         | 4         | 0         |  | 0         | 2         |
| Jugendliche (15-17 Jahre)                            | 2         | 1         | 1         |  | 1         | 1         |
| Junge Erwachsene (18-24 Jahre)                       | 8         | 16        | 5         |  | 5         | 6         |
| Erwachsene (25 -64 Jahre)                            | 23        | 23        | 24        |  | 24        | 31        |
| Senioren (65 Jahre und älter)                        | 5         | 3         | 6         |  | 6         | 3         |
| <b>Gesamtzahl</b>                                    | <b>39</b> | <b>47</b> | <b>36</b> |  | <b>36</b> | <b>43</b> |
| <b>Verunglückte nach Art der Verkehrsbeteiligung</b> |           |           |           |  |           |           |
| Fußgänger  | 0         | 2         | 1         |  | 1         | 2         |
| Radfahrer  | 3         | 8         | 5         |  | 5         | 8         |
| davon Pedelec  | 1         | 0         | 0         |  | 0         | 0         |
| motorisierte Zweiräder                               | 3         | 2         | 0         |  | 0         | 5         |
| davon Krad   | 0         | 1         | 0         |  | 0         | 3         |
| PKW  | 31        | 33        | 22        |  | 22        | 23        |
| Bus  | 0         | 0         | 1         |  | 1         | 0         |
| LKW  | 0         | 1         | 3         |  | 3         | 2         |
| sonstige Fahrzeuge                                   | 2         | 1         | 4         |  | 4         | 3         |

erstellt von Lars Donatin, LStab



## Kriminalitätsanalyse

### Stadt Oelde



Fläche 102,63 km<sup>2</sup>  
Einwohner 28.787  
KHZ 5446,9  
KHZ Kreis Warendorf 5.332



| ausgewählte Delikte              | 2011         |              | 2012         |              | 2013         |              | 2014         |              | 2015         |              |
|----------------------------------|--------------|--------------|--------------|--------------|--------------|--------------|--------------|--------------|--------------|--------------|
|                                  | Straftaten   | Aufkl. in %  | Straftaten   | Aufkl. in %  | Straftaten   | Aufkl. in %  | Straftaten   | Aufkl. in %  | Straftaten   | Aufkl. in %  |
| <b>Straftaten gesamt</b>         | <b>1.279</b> | <b>56,61</b> | <b>1.478</b> | <b>57,24</b> | <b>1.288</b> | <b>49,61</b> | <b>1.564</b> | <b>55,56</b> | <b>1.568</b> | <b>53,19</b> |
| Straftaten gegen das Leben       | 0            | 0,00         | 0            | 0,00         | 1            | 100,00       | 0            | 0,00         | 0            | 0,00         |
| Straft. g. d. sex. Selbstbestim. | 13           | 84,62        | 13           | 84,62        | 9            | 88,89        | 10           | 80,00        | 6            | 100,00       |
| davon Vergewaltigung             | 0            | 0,00         | 3            | 100,00       | 2            | 50,00        | 1            | 100,00       | 1            | 100,00       |
| Roheitsdelikte                   | 159          | 88,05        | 186          | 93,01        | 137          | 83,94        | 165          | 94,55        | 160          | 89,38        |
| davon Raub                       | 6            | 100,00       | 7            | 71,43        | 8            | 37,50        | 7            | 100,00       | 8            | 62,50        |
| davon Körperverletzung           | 117          | 90,60        | 134          | 94,03        | 92           | 85,87        | 105          | 96,19        | 103          | 91,26        |
| Diebstahl gesamt                 | 533          | 27,02        | 587          | 25,04        | 572          | 22,38        | 647          | 29,37        | 705          | 21,28        |
| davon Fahrraddiebstahl           | 99           | 14,14        | 157          | 10,19        | 103          | 8,74         | 143          | 13,29        | 156          | 4,49         |
| Ladendiebstahl                   | 75           | 86,67        | 101          | 93,07        | 83           | 86,75        | 94           | 88,30        | 120          | 80,83        |
| Geschäftseinbruch                | 18           | 11,11        | 20           | 15,00        | 14           | 50,00        | 14           | 28,57        | 8            | 0,00         |
| Wohnungseinbruch                 | 41           | 12,20        | 43           | 9,30         | 55           | 9,09         | 51           | 7,84         | 82           | 2,44         |
| Taschendiebstahl                 | 38           | 10,53        | 19           | 5,26         | 18           | 5,56         | 24           | 8,33         | 31           | 9,68         |
| an/aus KFZ                       | 52           | 0,00         | 66           | 3,03         | 70           | 1,43         | 82           | 35,37        | 85           | 9,41         |
| Verm.- u. Fälschungsd.           | 251          | 87,65        | 281          | 81,85        | 258          | 82,95        | 271          | 84,87        | 310          | 84,52        |
| davon Betrug                     | 221          | 89,14        | 245          | 84,49        | 221          | 85,52        | 240          | 88,33        | 273          | 86,81        |
| sonstige Straftatbestände        | 251          | 56,18        | 254          | 53,15        | 227          | 40,97        | 357          | 49,30        | 297          | 61,95        |
| davon Sachbeschädigung           | 163          | 39,88        | 136          | 25,00        | 149          | 19,46        | 209          | 19,62        | 165          | 41,82        |
| strafrechtliche Nebengesetze     | 72           | 94,44        | 157          | 95,54        | 84           | 95,24        | 114          | 95,61        | 90           | 98,89        |
| davon Rauschgiftdelikte          | 57           | 96,49        | 122          | 97,54        | 51           | 92,16        | 77           | 98,70        | 70           | 98,57        |
| Gewaltkriminalität               | 30           | 96,67        | 40           | 90,00        | 31           | 64,52        | 24           | 91,67        | 29           | 75,86        |
| Straßenkriminalität              | 334          | 25,15        | 387          | 16,02        | 353          | 13,31        | 442          | 19,46        | 439          | 20,96        |



## Verkehrsunfallstatistik

### Stadt Oelde



Fläche 102,63 km<sup>2</sup>  
Einwohner 28.787

UHZ 337  
UHZ Kreis 373  
UHZ Land 341

|  | 2012       | 2013       | 2014       | 2014       | 2015       |
|--|------------|------------|------------|------------|------------|
| <b>Straßenverkehrsunfälle</b>                        |            |            |            |            |            |
| mit Getöteten (Kat. 1)                               | 2          | 2          | 0          | 0          | 0          |
| mit Schwerverletzten (Kat. 2)                        | 30         | 22         | 31         | 31         | 33         |
| mit Leichtverletzten (Kat. 3)                        | 66         | 66         | 59         | 59         | 64         |
| <b>Summe mit Personenschaden</b>                     | <b>98</b>  | <b>90</b>  | <b>90</b>  | <b>90</b>  | <b>97</b>  |
| mit schwerem Sachschaden (Kat. 4)                    | 19         | 29         | 20         | 20         | 11         |
| mit Alkohol (Kat. 6)                                 | 6          | 8          | 6          | 6          | 7          |
| mit Flucht (Kat. 7)                                  | 113        | 142        | 148        | 148        | 148        |
| <b>Gesamtzahl (ohne Kat. 5)</b>                      | <b>236</b> | <b>269</b> | <b>264</b> | <b>264</b> | <b>263</b> |
| <b>Unfallfolgen</b>                                  |            |            |            |            |            |
| Getötete Personen                                    | 2          | 2          | 0          | 0          | 0          |
| schwer verletzte Personen                            | 34         | 22         | 32         | 32         | 36         |
| leicht verletzte Personen                            | 78         | 81         | 82         | 82         | 89         |
| <b>Gesamtzahl</b>                                    | <b>114</b> | <b>105</b> | <b>114</b> | <b>114</b> | <b>125</b> |
| <b>Verunglückte nach Alter</b>                       |            |            |            |            |            |
| Kinder (0-14 Jahre)                                  | 6          | 10         | 3          | 3          | 9          |
| Jugendliche (15-17 Jahre)                            | 7          | 8          | 10         | 10         | 7          |
| Junge Erwachsene (18-24 Jahre)                       | 12         | 9          | 25         | 25         | 21         |
| Erwachsene (25 -64 Jahre)                            | 62         | 55         | 64         | 64         | 65         |
| Senioren (65 Jahre und älter)                        | 27         | 23         | 12         | 12         | 23         |
| <b>Gesamtzahl</b>                                    | <b>114</b> | <b>105</b> | <b>114</b> | <b>114</b> | <b>125</b> |
| <b>Verunglückte nach Art der Verkehrsbeteiligung</b> |            |            |            |            |            |
| Fußgänger  | 8          | 6          | 5          | 5          | 8          |
| Radfahrer  | 37         | 43         | 36         | 36         | 36         |
| davon Pedelec  | 1          | 3          | 1          | 1          | 5          |
| motorisierte Zweiräder                               | 11         | 8          | 14         | 14         | 7          |
| davon Krad   | 4          | 4          | 8          | 8          | 2          |
| PKW  | 51         | 43         | 54         | 54         | 67         |
| Bus  | 4          | 0          | 0          | 0          | 2          |
| LKW  | 1          | 2          | 1          | 1          | 3          |
| sonstige Fahrzeuge                                   | 2          | 3          | 4          | 4          | 2          |

erstellt von Lars Donatin, LStab

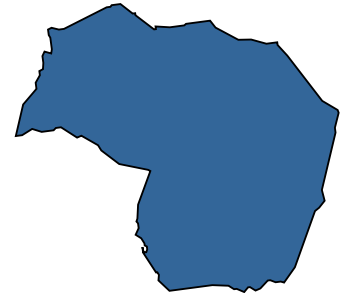


## Kriminalitätsanalyse

### Gemeinde Ostbevern



Fläche **89,49 km<sup>2</sup>**  
Einwohner **10.640**  
KHZ **4558,3**  
KHZ Kreis Warendorf **5.332**



| ausgewählte Delikte              | 2011       |              | 2012       |              | 2013       |              | 2014       |              | 2015       |              |
|----------------------------------|------------|--------------|------------|--------------|------------|--------------|------------|--------------|------------|--------------|
|                                  | Straftaten | Aufkl. in %  | Straftaten | Aufkl. in %  | Straftaten | Aufkl. in %  | Straftaten | Aufkl. in %  | Straftaten | Aufkl. in %  |
| <b>Straftaten gesamt</b>         | <b>429</b> | <b>49,42</b> | <b>393</b> | <b>58,78</b> | <b>390</b> | <b>47,18</b> | <b>526</b> | <b>54,94</b> | <b>485</b> | <b>45,36</b> |
| Straftaten gegen das Leben       | 0          | 0,00         | 0          | 0,00         | 1          | 100,00       | 0          | 0,00         | 0          | 0,00         |
| Straft. g. d. sex. Selbstbestim. | 3          | 66,67        | 4          | 75,00        | 4          | 100,00       | 4          | 100,00       | 10         | 70,00        |
| davon Vergewaltigung             | 0          | 0,00         | 2          | 100,00       | 1          | 100,00       | 0          | 0,00         | 2          | 100,00       |
| Roheitsdelikte                   | 51         | 100,00       | 42         | 90,48        | 40         | 90,00        | 62         | 93,55        | 52         | 98,08        |
| davon Raub                       | 1          | 100,00       | 0          | 0,00         | 0          | 0,00         | 1          | 100,00       | 1          | 100,00       |
| davon Körperverletzung           | 34         | 100,00       | 25         | 92,00        | 31         | 87,10        | 43         | 93,02        | 34         | 97,06        |
| Diebstahl gesamt                 | 177        | 16,95        | 144        | 13,89        | 172        | 15,70        | 226        | 21,68        | 196        | 15,31        |
| davon Fahrraddiebstahl           | 66         | 6,06         | 51         | 1,96         | 59         | 8,47         | 72         | 12,50        | 50         | 2,00         |
| Ladendiebstahl                   | 8          | 100,00       | 5          | 100,00       | 8          | 100,00       | 11         | 90,91        | 13         | 84,62        |
| Geschäftseinbruch                | 1          | 0,00         | 1          | 100,00       | 1          | 0,00         | 6          | 33,33        | 1          | 0,00         |
| Wohnungseinbruch                 | 12         | 50,00        | 15         | 0,00         | 15         | 40,00        | 27         | 33,33        | 35         | 8,57         |
| Taschendiebstahl                 | 1          | 0,00         | 4          | 25,00        | 2          | 0,00         | 1          | 0,00         | 1          | 0,00         |
| an/aus KFZ                       | 22         | 0,00         | 8          | 12,50        | 25         | 0,00         | 14         | 0,00         | 22         | 0,00         |
| Verm.- u. Fälschungsd.           | 85         | 89,41        | 136        | 94,12        | 92         | 90,22        | 98         | 92,86        | 97         | 88,66        |
| davon Betrug                     | 73         | 87,67        | 127        | 94,49        | 85         | 90,59        | 91         | 92,31        | 83         | 86,75        |
| sonstige Straftatbestände        | 95         | 37,89        | 57         | 56,14        | 74         | 36,49        | 108        | 56,48        | 120        | 30,00        |
| davon Sachbeschädigung           | 65         | 18,46        | 33         | 36,36        | 49         | 16,33        | 73         | 35,62        | 91         | 8,79         |
| strafrechtliche Nebengesetze     | 18         | 94,44        | 10         | 100,00       | 7          | 85,71        | 28         | 92,86        | 10         | 100,00       |
| davon Rauschgiftdelikte          | 6          | 83,33        | 1          | 100,00       | 6          | 100,00       | 26         | 96,15        | 4          | 100,00       |
| Gewaltkriminalität               | 10         | 100,00       | 11         | 90,91        | 7          | 100,00       | 9          | 100,00       | 15         | 93,33        |
| Straßenkriminalität              | 141        | 9,93         | 98         | 14,29        | 135        | 11,11        | 156        | 21,15        | 173        | 9,25         |

## Verkehrsunfallstatistik

### Gemeinde Ostbevern



**Fläche** 89,49 km<sup>2</sup>  
**Einwohner** 10.640  
**UHZ** 423  
**UHZ Kreis** 373  
**UHZ Land** 341

|  | 2012      | 2013      | 2014      | 2014      | 2015      |
|--|-----------|-----------|-----------|-----------|-----------|
| <b>Straßenverkehrsunfälle</b>                        |           |           |           |           |           |
| mit Getöteten (Kat. 1)                               | 1         | 0         | 0         | 0         | 1         |
| mit Schwerverletzten (Kat. 2)                        | 7         | 4         | 7         | 7         | 13        |
| mit Leichtverletzten (Kat. 3)                        | 25        | 18        | 29        | 29        | 31        |
| <b>Summe mit Personenschaden</b>                     | <b>33</b> | <b>22</b> | <b>36</b> | <b>36</b> | <b>45</b> |
| mit schwerem Sachschaden (Kat. 4)                    | 13        | 13        | 3         | 3         | 5         |
| mit Alkohol (Kat. 6)                                 | 3         | 3         | 1         | 1         | 2         |
| mit Flucht (Kat. 7)                                  | 18        | 29        | 29        | 29        | 26        |
| <b>Gesamtzahl (ohne Kat. 5)</b>                      | <b>67</b> | <b>67</b> | <b>69</b> | <b>69</b> | <b>78</b> |
| <b>Unfallfolgen</b>                                  |           |           |           |           |           |
| Getötete Personen                                    | 1         | 0         | 0         | 0         | 1         |
| schwer verletzte Personen                            | 7         | 4         | 10        | 10        | 16        |
| leicht verletzte Personen                            | 35        | 22        | 35        | 35        | 44        |
| <b>Gesamtzahl</b>                                    | <b>43</b> | <b>26</b> | <b>45</b> | <b>45</b> | <b>61</b> |
| <b>Verunglückte nach Alter</b>                       |           |           |           |           |           |
| Kinder (0-14 Jahre)                                  | 3         | 2         | 1         | 1         | 4         |
| Jugendliche (15-17 Jahre)                            | 1         | 2         | 2         | 2         | 8         |
| Junge Erwachsene (18-24 Jahre)                       | 9         | 10        | 12        | 12        | 11        |
| Erwachsene (25 -64 Jahre)                            | 26        | 9         | 23        | 23        | 30        |
| Senioren (65 Jahre und älter)                        | 4         | 3         | 7         | 7         | 8         |
| <b>Gesamtzahl</b>                                    | <b>43</b> | <b>26</b> | <b>45</b> | <b>45</b> | <b>61</b> |
| <b>Verunglückte nach Art der Verkehrsbeteiligung</b> |           |           |           |           |           |
| Fußgänger  | 1         | 0         | 1         | 1         | 4         |
| Radfahrer  | 7         | 5         | 10        | 10        | 14        |
| davon Pedelec  | 0         | 0         | 2         | 2         | 1         |
| motorisierte Zweiräder                               | 3         | 1         | 3         | 3         | 5         |
| davon Krad   | 1         | 0         | 1         | 1         | 3         |
| PKW  | 29        | 20        | 30        | 30        | 28        |
| Bus  | 2         | 0         | 0         | 0         | 1         |
| LKW  | 0         | 0         | 1         | 1         | 5         |
| sonstige Fahrzeuge                                   | 1         | 0         | 0         | 0         | 4         |

erstellt von Lars Donatin, LStab

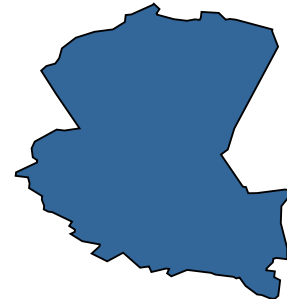


## Kriminalitätsanalyse

### Stadt Sassenberg



Fläche 78,08 km<sup>2</sup>  
Einwohner 14 016  
KHZ 4202,3  
KHZ Kreis Warendorf 5.332



| ausgewählte Delikte              | 2011       |              | 2012       |              | 2013       |              | 2014       |              | 2015       |              |
|----------------------------------|------------|--------------|------------|--------------|------------|--------------|------------|--------------|------------|--------------|
|                                  | Straftaten | Aufkl. in %  | Straftaten | Aufkl. in %  | Straftaten | Aufkl. in %  | Straftaten | Aufkl. in %  | Straftaten | Aufkl. in %  |
| <b>Straftaten gesamt</b>         | <b>519</b> | <b>54,34</b> | <b>505</b> | <b>45,54</b> | <b>592</b> | <b>57,94</b> | <b>525</b> | <b>54,86</b> | <b>589</b> | <b>47,71</b> |
| Straftaten gegen das Leben       | 1          | 100,00       | 1          | 100,00       | 0          | 0,00         | 0          | 0,00         | 0          | 0,00         |
| Straft. g. d. sex. Selbstbestim. | 2          | 100,00       | 5          | 60,00        | 12         | 83,33        | 4          | 100,00       | 5          | 20,00        |
| davon Vergewaltigung             | 0          | 0,00         | 0          | 0,00         | 1          | 100,00       | 1          | 100,00       | 0          | 0,00         |
| Roheitsdelikte                   | 73         | 90,41        | 67         | 95,52        | 84         | 89,29        | 64         | 96,88        | 95         | 87,37        |
| davon Raub                       | 4          | 75,00        | 2          | 50,00        | 2          | 50,00        | 1          | 100,00       | 4          | 50,00        |
| davon Körperverletzung           | 42         | 95,24        | 38         | 97,37        | 47         | 91,49        | 46         | 97,83        | 74         | 87,84        |
| Diebstahl gesamt                 | 248        | 27,02        | 240        | 17,92        | 220        | 26,36        | 261        | 32,95        | 266        | 15,79        |
| davon Fahrraddiebstahl           | 115        | 25,22        | 95         | 7,37         | 71         | 28,17        | 54         | 20,37        | 60         | 6,67         |
| Ladendiebstahl                   | 17         | 100,00       | 21         | 85,71        | 10         | 80,00        | 21         | 85,71        | 18         | 83,33        |
| Geschäftseinbruch                | 2          | 50,00        | 2          | 0,00         | 6          | 0,00         | 16         | 6,25         | 4          | 25,00        |
| Wohnungseinbruch                 | 8          | 0,00         | 20         | 15,00        | 18         | 5,56         | 28         | 10,71        | 45         | 11,11        |
| Taschendiebstahl                 | 4          | 25,00        | 8          | 12,50        | 3          | 33,33        | 2          | 0,00         | 5          | 0,00         |
| an/aus KFZ                       | 27         | 18,75        | 29         | 3,45         | 41         | 29,27        | 41         | 48,78        | 32         | 6,25         |
| Verm.- u. Fälschungsd.           | 75         | 93,33        | 83         | 85,54        | 65         | 81,54        | 57         | 89,47        | 63         | 88,89        |
| davon Betrug                     | 60         | 95,00        | 75         | 85,33        | 50         | 76,00        | 41         | 87,80        | 51         | 86,27        |
| sonstige Straftatbestände        | 100        | 58,00        | 90         | 32,22        | 128        | 51,56        | 119        | 54,62        | 134        | 55,97        |
| davon Sachbeschädigung           | 51         | 25,49        | 62         | 16,13        | 85         | 35,29        | 67         | 28,36        | 75         | 38,67        |
| strafrechtliche Nebengesetze     | 20         | 90,00        | 19         | 100,00       | 83         | 97,59        | 20         | 100,00       | 26         | 92,31        |
| davon Rauschgiftdelikte          | 14         | 100,00       | 13         | 100,00       | 71         | 100,00       | 13         | 100,00       | 12         | 100,00       |
| Gewaltkriminalität               | 12         | 91,67        | 12         | 83,33        | 12         | 91,67        | 7          | 100,00       | 21         | 85,71        |
| Straßenkriminalität              | 185        | 25,41        | 199        | 9,55         | 199        | 31,66        | 155        | 30,32        | 173        | 18,50        |



## Verkehrsunfallstatistik

### Stadt Sassenberg



**Fläche**                **78,08 km<sup>2</sup>**  
**Einwohner**        **14.016**

**UHZ**                    **350**  
**UHZ Kreis**          **373**  
**UHZ Land**          **341**

|  | 2012       | 2013       | 2014      | 2014      | 2015       |
|--|------------|------------|-----------|-----------|------------|
| <b>Straßenverkehrsunfälle</b>                        |            |            |           |           |            |
| mit Getöteten (Kat. 1)                               | 0          | 1          | 4         | 4         | 1          |
| mit Schwerverletzten (Kat. 2)                        | 11         | 13         | 13        | 13        | 16         |
| mit Leichtverletzten (Kat. 3)                        | 27         | 34         | 31        | 31        | 32         |
| <b>Summe mit Personenschaden</b>                     | <b>38</b>  | <b>48</b>  | <b>48</b> | <b>48</b> | <b>49</b>  |
| mit schwerem Sachschaden (Kat. 4)                    | 8          | 12         | 2         | 2         | 3          |
| mit Alkohol (Kat. 6)                                 | 6          | 1          | 2         | 2         | 1          |
| mit Flucht (Kat. 7)                                  | 48         | 42         | 31        | 31        | 58         |
| <b>Gesamtzahl (ohne Kat. 5)</b>                      | <b>100</b> | <b>103</b> | <b>83</b> | <b>83</b> | <b>111</b> |
| <b>Unfallfolgen</b>                                  |            |            |           |           |            |
| Getötete Personen                                    | 0          | 1          | 4         | 4         | 1          |
| schwer verletzte Personen                            | 12         | 15         | 14        | 14        | 17         |
| leicht verletzte Personen                            | 43         | 49         | 41        | 41        | 42         |
| <b>Gesamtzahl</b>                                    | <b>55</b>  | <b>65</b>  | <b>59</b> | <b>59</b> | <b>60</b>  |
| <b>Verunglückte nach Alter</b>                       |            |            |           |           |            |
| Kinder (0-14 Jahre)                                  | 2          | 1          | 1         | 1         | 3          |
| Jugendliche (15-17 Jahre)                            | 5          | 1          | 3         | 3         | 5          |
| Junge Erwachsene (18-24 Jahre)                       | 7          | 13         | 11        | 11        | 9          |
| Erwachsene (25 -64 Jahre)                            | 36         | 33         | 32        | 32        | 38         |
| Senioren (65 Jahre und älter)                        | 5          | 17         | 12        | 12        | 5          |
| <b>Gesamtzahl</b>                                    | <b>55</b>  | <b>65</b>  | <b>59</b> | <b>59</b> | <b>60</b>  |
| <b>Verunglückte nach Art der Verkehrsbeteiligung</b> |            |            |           |           |            |
| Fußgänger  | 1          | 4          | 1         | 1         | 3          |
| Radfahrer  | 14         | 21         | 19        | 19        | 15         |
| davon Pedelec  | 1          | 2          | 3         | 3         | 1          |
| motorisierte Zweiräder                               | 8          | 7          | 7         | 7         | 10         |
| davon Krad   | 4          | 4          | 3         | 3         | 5          |
| PKW  | 31         | 32         | 27        | 27        | 27         |
| Bus  | 0          | 0          | 0         | 0         | 0          |
| LKW  | 0          | 0          | 4         | 4         | 1          |
| sonstige Fahrzeuge                                   | 1          | 1          | 1         | 1         | 4          |

erstellt von Lars Donatin, LStab



## Kriminalitätsanalyse

### Stadt Sendenhorst



Fläche 96,68 km<sup>2</sup>  
Einwohner 12.920  
KHZ 3467,5  
KHZ Kreis Warendorf 5.332



| ausgewählte Delikte              | 2011       |              | 2012       |              | 2013       |              | 2014       |              | 2015       |              |
|----------------------------------|------------|--------------|------------|--------------|------------|--------------|------------|--------------|------------|--------------|
|                                  | Straftaten | Aufkl. in %  | Straftaten | Aufkl. in %  | Straftaten | Aufkl. in %  | Straftaten | Aufkl. in %  | Straftaten | Aufkl. in %  |
| <b>Straftaten gesamt</b>         | <b>601</b> | <b>53,24</b> | <b>562</b> | <b>36,83</b> | <b>492</b> | <b>44,51</b> | <b>540</b> | <b>46,30</b> | <b>448</b> | <b>45,09</b> |
| Straftaten gegen das Leben       | 0          | 0,00         | 1          | 100,00       | 0          | 0,00         | 0          | 0,00         | 0          | 0,00         |
| Straft. g. d. sex. Selbstbestim. | 2          | 100,00       | 3          | 100,00       | 8          | 62,50        | 3          | 100,00       | 3          | 66,67        |
| davon Vergewaltigung             | 0          | 0,00         | 0          | 0,00         | 1          | 0,00         | 1          | 100,00       | 0          | 0,00         |
| Roheitsdelikte                   | 66         | 87,88        | 53         | 79,25        | 62         | 91,94        | 66         | 92,42        | 66         | 98,48        |
| davon Raub                       | 3          | 66,67        | 5          | 0,00         | 1          | 300,00       | 3          | 100,00       | 1          | 100,00       |
| davon Körperverletzung           | 46         | 86,96        | 32         | 84,38        | 49         | 87,76        | 49         | 89,80        | 49         | 100,00       |
| Diebstahl gesamt                 | 266        | 19,17        | 288        | 12,50        | 215        | 16,28        | 263        | 17,11        | 218        | 12,84        |
| davon Fahrraddiebstahl           | 89         | 7,87         | 108        | 2,78         | 78         | 2,56         | 88         | 9,09         | 76         | 2,63         |
| Ladendiebstahl                   | 15         | 93,33        | 14         | 85,71        | 5          | 80,00        | 11         | 100,00       | 9          | 77,78        |
| Geschäftseinbruch                | 5          | 60,00        | 3          | 0,00         | 3          | 33,33        | 2          | 0,00         | 7          | 0,00         |
| Wohnungseinbruch                 | 17         | 0,00         | 22         | 4,55         | 24         | 12,50        | 18         | 5,56         | 23         | 30,43        |
| Taschendiebstahl                 | 9          | 0,00         | 5          | 20,00        | 5          | 0,00         | 9          | 0,00         | 6          | 0,00         |
| an/aus KFZ                       | 45         | 30,00        | 30         | 10,00        | 15         | 26,67        | 25         | 8,00         | 22         | 0,00         |
| Verm.- u. Fälschungsd.           | 46         | 78,26        | 62         | 66,13        | 51         | 68,63        | 56         | 73,21        | 53         | 75,47        |
| davon Betrug                     | 37         | 83,78        | 48         | 60,42        | 32         | 68,75        | 42         | 71,43        | 47         | 80,85        |
| sonstige Straftatbestände        | 191        | 75,92        | 129        | 45,74        | 126        | 45,24        | 110        | 54,55        | 82         | 50,00        |
| davon Sachbeschädigung           | 155        | 72,26        | 96         | 35,42        | 73         | 24,66        | 64         | 29,69        | 45         | 22,22        |
| strafrechtliche Nebengesetze     | 30         | 93,33        | 26         | 96,15        | 30         | 100,00       | 42         | 95,24        | 26         | 100,00       |
| davon Rauschgiftdelikte          | 24         | 100,00       | 21         | 100,00       | 22         | 100,00       | 33         | 100,00       | 19         | 100,00       |
| Gewaltkriminalität               | 10         | 80,00        | 13         | 53,85        | 14         | 85,71        | 10         | 70,00        | 11         | 100,00       |
| Straßenkriminalität              | 247        | 32,79        | 235        | 17,87        | 177        | 15,82        | 191        | 14,66        | 150        | 10,67        |



## Verkehrsunfallstatistik

### Stadt Sendenhorst



**Fläche** 96,68 km<sup>2</sup>  
**Einwohner** 12.920  
**UHZ** 464  
**UHZ Kreis** 373  
**UHZ Land** 341

|  | 2012       | 2013      | 2014       | 2014       | 2015       |
|--|------------|-----------|------------|------------|------------|
| <b>Straßenverkehrsunfälle</b>                        |            |           |            |            |            |
| mit Getöteten (Kat. 1)                               | 0          | 2         | 0          | 0          | 1          |
| mit Schwerverletzten (Kat. 2)                        | 21         | 15        | 19         | 19         | 16         |
| mit Leichtverletzten (Kat. 3)                        | 36         | 30        | 38         | 38         | 43         |
| <b>Summe mit Personenschaden</b>                     | <b>57</b>  | <b>47</b> | <b>57</b>  | <b>57</b>  | <b>60</b>  |
| mit schwerem Sachschaden (Kat. 4)                    | 10         | 11        | 9          | 9          | 7          |
| mit Alkohol (Kat. 6)                                 | 1          | 1         | 1          | 1          | 2          |
| mit Flucht (Kat. 7)                                  | 63         | 40        | 48         | 48         | 50         |
| <b>Gesamtzahl (ohne Kat. 5)</b>                      | <b>131</b> | <b>99</b> | <b>115</b> | <b>115</b> | <b>119</b> |
| <b>Unfallfolgen</b>                                  |            |           |            |            |            |
| Getötete Personen                                    | 0          | 2         | 0          | 0          | 1          |
| schwer verletzte Personen                            | 28         | 16        | 19         | 19         | 18         |
| leicht verletzte Personen                            | 51         | 42        | 46         | 46         | 62         |
| <b>Gesamtzahl</b>                                    | <b>79</b>  | <b>60</b> | <b>65</b>  | <b>65</b>  | <b>81</b>  |
| <b>Verunglückte nach Alter</b>                       |            |           |            |            |            |
| Kinder (0-14 Jahre)                                  | 6          | 1         | 3          | 3          | 7          |
| Jugendliche (15-17 Jahre)                            | 5          | 3         | 2          | 2          | 5          |
| Junge Erwachsene (18-24 Jahre)                       | 13         | 18        | 17         | 17         | 22         |
| Erwachsene (25 -64 Jahre)                            | 43         | 33        | 39         | 39         | 38         |
| Senioren (65 Jahre und älter)                        | 12         | 5         | 4          | 4          | 9          |
| <b>Gesamtzahl</b>                                    | <b>79</b>  | <b>60</b> | <b>65</b>  | <b>65</b>  | <b>81</b>  |
| <b>Verunglückte nach Art der Verkehrsbeteiligung</b> |            |           |            |            |            |
| Fußgänger  | 2          | 2         | 1          | 1          | 2          |
| Radfahrer  | 17         | 11        | 13         | 13         | 11         |
| davon Pedelec  | 0          | 0         | 0          | 0          | 1          |
| motorisierte Zweiräder                               | 7          | 5         | 9          | 9          | 11         |
| davon Krad   | 4          | 2         | 7          | 7          | 11         |
| PKW  | 46         | 35        | 41         | 41         | 52         |
| Bus  | 6          | 0         | 0          | 0          | 0          |
| LKW  | 0          | 5         | 0          | 0          | 3          |
| sonstige Fahrzeuge                                   | 1          | 2         | 1          | 1          | 2          |

erstellt von Lars Donatin, LStab



## Kriminalitätsanalyse

### Stadt Telgte



Fläche **90,62 km<sup>2</sup>**  
 Einwohner **19.217**  
 KHZ **5287**  
 KHZ Kreis Warendorf **5.332**



| ausgewählte Delikte              | 2011       |              | 2012       |              | 2013       |              | 2014       |              | 2015         |              |
|----------------------------------|------------|--------------|------------|--------------|------------|--------------|------------|--------------|--------------|--------------|
|                                  | Straftaten | Aufkl. in %  | Straftaten | Aufkl. in %  | Straftaten | Aufkl. in %  | Straftaten | Aufkl. in %  | Straftaten   | Aufkl. in %  |
| <b>Straftaten gesamt</b>         | <b>858</b> | <b>50,35</b> | <b>942</b> | <b>57,01</b> | <b>979</b> | <b>48,11</b> | <b>967</b> | <b>51,29</b> | <b>1.016</b> | <b>49,70</b> |
| Straftaten gegen das Leben       | 0          | 0,00         | 0          | 0,00         | 0          | 0,00         | 2          | 100,00       | 0            | 0,00         |
| Straft. g. d. sex. Selbstbestim. | 15         | 66,67        | 5          | 60,00        | 8          | 75,00        | 11         | 72,73        | 8            | 87,50        |
| davon Vergewaltigung             | 0          | 0,00         | 3          | 66,67        | 1          | 100,00       | 1          | 100,00       | 4            | 75,00        |
| Roheitsdelikte                   | 75         | 92,00        | 139        | 91,37        | 87         | 94,25        | 82         | 90,24        | 101          | 90,10        |
| davon Raub                       | 4          | 50,00        | 5          | 60,00        | 4          | 75,00        | 10         | 90,00        | 4            | 50,00        |
| davon Körperverletzung           | 51         | 94,12        | 87         | 93,10        | 52         | 96,15        | 44         | 90,91        | 64           | 92,19        |
| Diebstahl gesamt                 | 359        | 16,71        | 386        | 23,06        | 418        | 17,46        | 415        | 22,65        | 451          | 16,63        |
| davon Fahrraddiebstahl           | 145        | 8,28         | 148        | 13,51        | 143        | 9,09         | 125        | 7,20         | 114          | 4,39         |
| Ladendiebstahl                   | 22         | 68,18        | 31         | 80,65        | 35         | 82,86        | 39         | 79,49        | 46           | 84,78        |
| Geschäftseinbruch                | 7          | 14,29        | 8          | 12,50        | 13         | 7,69         | 7          | 14,29        | 11           | 9,09         |
| Wohnungseinbruch                 | 19         | 15,79        | 32         | 21,88        | 31         | 6,45         | 21         | 14,29        | 54           | 9,26         |
| Taschendiebstahl                 | 6          | 16,67        | 11         | 18,18        | 7          | 0,00         | 20         | 0,00         | 14           | 14,29        |
| an/aus KFZ                       | 35         | 5,88         | 21         | 4,76         | 41         | 9,76         | 47         | 4,26         | 69           | 1,45         |
| Verm.- u. Fälschungsd.           | 199        | 85,43        | 200        | 90,00        | 222        | 78,38        | 240        | 84,58        | 234          | 86,75        |
| davon Betrug                     | 164        | 86,59        | 178        | 91,01        | 198        | 79,29        | 217        | 85,25        | 200          | 87,50        |
| sonstige Straftatbestände        | 181        | 53,04        | 183        | 60,11        | 199        | 48,24        | 187        | 45,99        | 186          | 52,15        |
| davon Sachbeschädigung           | 110        | 27,27        | 109        | 39,45        | 135        | 31,85        | 131        | 29,77        | 114          | 26,32        |
| strafrechtliche Nebengesetze     | 29         | 93,10        | 29         | 96,55        | 45         | 88,89        | 30         | 96,67        | 36           | 88,89        |
| davon Rauschgiftdelikte          | 15         | 86,67        | 19         | 94,74        | 35         | 88,57        | 26         | 100,00       | 22           | 100,00       |
| Gewaltkriminalität               | 11         | 81,82        | 20         | 85,00        | 12         | 91,67        | 22         | 90,91        | 21           | 76,19        |
| Straßenkriminalität              | 270        | 14,07        | 282        | 21,63        | 312        | 17,95        | 327        | 16,51        | 311          | 11,58        |



## Verkehrsunfallstatistik

### Stadt Telgte



Fläche 90,62 km<sup>2</sup>  
Einwohner 19.217

UHZ 421  
UHZ Kreis 373  
UHZ Land 341


|  | 2012       | 2013       | 2014       | FALSCH     | FALSCH     |
|--|------------|------------|------------|------------|------------|
| <b>Straßenverkehrsunfälle</b>                        |            |            |            |            |            |
| mit Getöteten (Kat. 1)                               | 1          | 0          | 1          | 1          | 2          |
| mit Schwerverletzten (Kat. 2)                        | 16         | 13         | 14         | 14         | 15         |
| mit Leichtverletzten (Kat. 3)                        | 50         | 57         | 47         | 47         | 64         |
| <b>Summe mit Personenschaden</b>                     | <b>67</b>  | <b>70</b>  | <b>62</b>  | <b>62</b>  | <b>81</b>  |
| mit schwerem Sachschaden (Kat. 4)                    | 15         | 16         | 4          | 4          | 5          |
| mit Alkohol (Kat. 6)                                 | 4          | 3          | 2          | 2          | 3          |
| mit Flucht (Kat. 7)                                  | 50         | 77         | 77         | 77         | 55         |
| <b>Gesamtzahl (ohne Kat. 5)</b>                      | <b>136</b> | <b>166</b> | <b>145</b> | <b>145</b> | <b>144</b> |
| <b>Unfallfolgen</b>                                  |            |            |            |            |            |
| Getötete Personen                                    | 1          | 0          | 1          | 1          | 2          |
| schwer verletzte Personen                            | 20         | 14         | 17         | 17         | 16         |
| leicht verletzte Personen                            | 68         | 74         | 64         | 64         | 91         |
| <b>Gesamtzahl</b>                                    | <b>89</b>  | <b>88</b>  | <b>82</b>  | <b>82</b>  | <b>109</b> |
| <b>Verunglückte nach Alter</b>                       |            |            |            |            |            |
| Kinder (0-14 Jahre)                                  | 5          | 7          | 6          | 6          | 5          |
| Jugendliche (15-17 Jahre)                            | 3          | 3          | 3          | 3          | 6          |
| Junge Erwachsene (18-24 Jahre)                       | 11         | 16         | 9          | 9          | 20         |
| Erwachsene (25 -64 Jahre)                            | 47         | 44         | 44         | 44         | 52         |
| Senioren (65 Jahre und älter)                        | 23         | 18         | 20         | 20         | 26         |
| <b>Gesamtzahl</b>                                    | <b>89</b>  | <b>88</b>  | <b>82</b>  | <b>82</b>  | <b>109</b> |
| <b>Verunglückte nach Art der Verkehrsbeteiligung</b> |            |            |            |            |            |
| Fußgänger  | 7          | 6          | 5          | 5          | 5          |
| Radfahrer  | 28         | 29         | 20         | 20         | 36         |
| davon Pedelec  | 1          | 1          | 5          | 5          | 5          |
| motorisierte Zweiräder                               | 4          | 2          | 8          | 8          | 7          |
| davon Krad   | 2          | 1          | 3          | 3          | 3          |
| PKW  | 46         | 44         | 49         | 49         | 57         |
| Bus  | 0          | 0          | 0          | 0          | 0          |
| LKW  | 3          | 5          | 0          | 0          | 2          |
| sonstige Fahrzeuge                                   | 1          | 2          | 0          | 0          | 2          |

erstellt von Lars Donatin, LStab



## Kriminalitätsanalyse

### Gemeinde Wadersloh



Fläche 117,03 km<sup>2</sup>  
Einwohner 12.167  
KHZ 3016,4  
KHZ Kreis Warendorf 5.332



| ausgewählte Delikte              | 2011       |              | 2012       |              | 2013       |              | 2014       |              | 2015       |              |
|----------------------------------|------------|--------------|------------|--------------|------------|--------------|------------|--------------|------------|--------------|
|                                  | Straftaten | Aufkl. in %  | Straftaten | Aufkl. in %  | Straftaten | Aufkl. in %  | Straftaten | Aufkl. in %  | Straftaten | Aufkl. in %  |
| <b>Straftaten gesamt</b>         | <b>274</b> | <b>50,00</b> | <b>249</b> | <b>49,00</b> | <b>333</b> | <b>54,95</b> | <b>268</b> | <b>43,66</b> | <b>367</b> | <b>50,68</b> |
| Straftaten gegen das Leben       | 0          | 0,00         | 0          | 0,00         | 0          | 0,00         | 0          | 0,00         | 0          | 0,00         |
| Straft. g. d. sex. Selbstbestim. | 3          | 100,00       | 4          | 75,00        | 4          | 100,00       | 1          | 100,00       | 6          | 33,33        |
| davon Vergewaltigung             | 1          | 100,00       | 0          | 0,00         | 2          | 100,00       | 0          | 0,00         | 0          | 0,00         |
| Roheitsdelikte                   | 41         | 97,56        | 34         | 97,06        | 44         | 93,18        | 34         | 79,41        | 49         | 87,76        |
| davon Raub                       | 2          | 50,00        | 1          | 0,00         | 3          | 66,67        | 3          | 33,33        | 3          | 33,33        |
| davon Körperverletzung           | 26         | 100,00       | 24         | 100,00       | 31         | 93,55        | 24         | 79,17        | 31         | 93,55        |
| Diebstahl gesamt                 | 128        | 25,78        | 116        | 16,38        | 134        | 28,36        | 120        | 15,83        | 147        | 17,01        |
| davon Fahrraddiebstahl           | 40         | 10,00        | 45         | 15,56        | 32         | 12,50        | 36         | 5,56         | 36         | 8,33         |
| Ladendiebstahl                   | 18         | 100,00       | 9          | 88,89        | 6          | 100,00       | 10         | 80,00        | 9          | 55,56        |
| Geschäftseinbruch                | 0          | 0,00         | 2          | 0,00         | 1          | 100,00       | 4          | 25,00        | 4          | 50,00        |
| Wohnungseinbruch                 | 8          | 0,00         | 7          | 0,00         | 11         | 9,09         | 14         | 0,00         | 16         | 6,25         |
| Taschendiebstahl                 | 2          | 0,00         | 2          | 0,00         | 4          | 0,00         | 0          | 0,00         | 2          | 0,00         |
| an/aus KFZ                       | 11         | 0,00         | 12         | 0,00         | 36         | 47,22        | 6          | 0,00         | 22         | 4,55         |
| Verm.- u. Fälschungsd.           | 27         | 74,07        | 36         | 86,11        | 40         | 62,50        | 36         | 69,44        | 56         | 82,14        |
| davon Betrug                     | 16         | 75,00        | 27         | 88,89        | 27         | 59,26        | 28         | 71,43        | 48         | 83,33        |
| sonstige Straftatbestände        | 67         | 49,25        | 46         | 54,35        | 89         | 62,92        | 70         | 54,29        | 93         | 60,22        |
| davon Sachbeschädigung           | 40         | 32,50        | 30         | 36,67        | 60         | 48,33        | 42         | 28,57        | 59         | 44,07        |
| strafrechtliche Nebengesetze     | 8          | 100,00       | 13         | 84,62        | 22         | 86,36        | 7          | 100,00       | 16         | 87,50        |
| davon Rauschgiftdelikte          | 4          | 100,00       | 5          | 80,00        | 15         | 93,33        | 3          | 100,00       | 13         | 92,31        |
| Gewaltkriminalität               | 7          | 85,71        | 8          | 87,50        | 13         | 92,31        | 8          | 50,00        | 12         | 83,33        |
| Straßenkriminalität              | 79         | 12,66        | 88         | 18,18        | 127        | 37,80        | 86         | 15,12        | 122        | 23,77        |



## Verkehrsunfallstatistik

### Gemeinde Wadersloh



**Fläche** 117,03 km<sup>2</sup>  
**Einwohner** 12.167  
**UHZ** 362  
**UHZ Kreis 373**  
**UHZ Land** 341

|  | 2012      | 2013      | 2014      | 2014      | 2015      |
|--|-----------|-----------|-----------|-----------|-----------|
| <b>Straßenverkehrsunfälle</b>                        |           |           |           |           |           |
| mit Getöteten (Kat. 1)                               | 2         | 1         | 1         | 1         | 2         |
| mit Schwerverletzten (Kat. 2)                        | 10        | 15        | 4         | 4         | 16        |
| mit Leichtverletzten (Kat. 3)                        | 20        | 20        | 27        | 27        | 26        |
| <b>Summe mit Personenschaden</b>                     | <b>32</b> | <b>36</b> | <b>32</b> | <b>32</b> | <b>44</b> |
| mit schwerem Sachschaden (Kat. 4)                    | 9         | 14        | 6         | 6         | 5         |
| mit Alkohol (Kat. 6)                                 | 0         | 2         | 2         | 2         | 0         |
| mit Flucht (Kat. 7)                                  | 21        | 14        | 22        | 22        | 29        |
| <b>Gesamtzahl (ohne Kat. 5)</b>                      | <b>62</b> | <b>66</b> | <b>62</b> | <b>62</b> | <b>78</b> |
| <b>Unfallfolgen</b>                                  |           |           |           |           |           |
| Getötete Personen                                    | 2         | 1         | 1         | 1         | 2         |
| schwer verletzte Personen                            | 11        | 16        | 4         | 4         | 20        |
| leicht verletzte Personen                            | 32        | 26        | 31        | 31        | 38        |
| <b>Gesamtzahl</b>                                    | <b>45</b> | <b>43</b> | <b>36</b> | <b>36</b> | <b>60</b> |
| <b>Verunglückte nach Alter</b>                       |           |           |           |           |           |
| Kinder (0-14 Jahre)                                  | 5         | 2         | 1         | 1         | 2         |
| Jugendliche (15-17 Jahre)                            | 2         | 2         | 1         | 1         | 1         |
| Junge Erwachsene (18-24 Jahre)                       | 9         | 8         | 6         | 6         | 23        |
| Erwachsene (25 -64 Jahre)                            | 23        | 20        | 21        | 21        | 28        |
| Senioren (65 Jahre und älter)                        | 6         | 11        | 7         | 7         | 6         |
| <b>Gesamtzahl</b>                                    | <b>45</b> | <b>43</b> | <b>36</b> | <b>36</b> | <b>60</b> |
| <b>Verunglückte nach Art der Verkehrsbeteiligung</b> |           |           |           |           |           |
| Fußgänger  | 4         | 2         | 1         | 1         | 3         |
| Radfahrer  | 4         | 12        | 11        | 11        | 9         |
| davon Pedelec  | 0         | 1         | 1         | 1         | 2         |
| motorisierte Zweiräder                               | 11        | 4         | 0         | 0         | 5         |
| davon Krad   | 7         | 2         | 0         | 0         | 2         |
| PKW  | 19        | 24        | 22        | 22        | 41        |
| Bus  | 6         | 0         | 0         | 0         | 0         |
| LKW  | 1         | 1         | 1         | 1         | 1         |
| sonstige Fahrzeuge                                   | 0         | 0         | 1         | 1         | 1         |

erstellt von Lars Donatin, LStab



## Kriminalitätsanalyse

### Stadt Warendorf



Fläche 176,76 km<sup>2</sup>  
Einwohner 36.972  
KHZ 5236,4  
KHZ Kreis Warendorf 5.332



| ausgewählte Delikte              | 2011         |              | 2012         |              | 2013         |              | 2014         |              | 2015         |              |
|----------------------------------|--------------|--------------|--------------|--------------|--------------|--------------|--------------|--------------|--------------|--------------|
|                                  | Straftaten   | Aufkl. in %  | Straftaten   | Aufkl. in %  | Straftaten   | Aufkl. in %  | Straftaten   | Aufkl. in %  | Straftaten   | Aufkl. in %  |
| <b>Straftaten gesamt</b>         | <b>2.113</b> | <b>55,66</b> | <b>2.281</b> | <b>49,93</b> | <b>2.018</b> | <b>53,17</b> | <b>1.853</b> | <b>51,43</b> | <b>1.936</b> | <b>50,77</b> |
| Straftaten gegen das Leben       | 0            | 0,00         | 0            | 0,00         | 0            | 0,00         | 0            | 0,00         | 0            | 0,00         |
| Straft. g. d. sex. Selbstbestim. | 9            | 88,89        | 17           | 82,35        | 8            | 37,50        | 17           | 94,12        | 22           | 68,18        |
| davon Vergewaltigung             | 1            | 100,00       | 2            | 100,00       | 1            | 100,00       | 2            | 100,00       | 6            | 83,33        |
| Roheitsdelikte                   | 287          | 88,15        | 303          | 89,11        | 237          | 90,72        | 239          | 92,89        | 306          | 91,83        |
| davon Raub                       | 15           | 53,33        | 14           | 64,29        | 17           | 64,71        | 7            | 71,43        | 5            | 40,00        |
| davon Körperverletzung           | 200          | 88,50        | 206          | 89,81        | 137          | 89,78        | 162          | 91,98        | 203          | 92,61        |
| Diebstahl gesamt                 | 940          | 29,79        | 1.099        | 23,38        | 790          | 22,28        | 812          | 21,92        | 903          | 24,81        |
| davon Fahrraddiebstahl           | 349          | 20,06        | 422          | 15,40        | 212          | 6,13         | 236          | 13,98        | 254          | 23,23        |
| Ladendiebstahl                   | 116          | 86,21        | 134          | 73,88        | 95           | 93,68        | 106          | 68,87        | 74           | 81,08        |
| Geschäftseinbruch                | 8            | 50,00        | 10           | 0,00         | 15           | 0,00         | 23           | 4,35         | 23           | 60,87        |
| Wohnungseinbruch                 | 25           | 16,00        | 33           | 9,09         | 61           | 13,11        | 43           | 23,26        | 80           | 6,25         |
| Taschendiebstahl                 | 34           | 5,88         | 48           | 10,42        | 32           | 3,13         | 49           | 0,00         | 28           | 7,14         |
| an/aus KFZ                       | 80           | 32,61        | 102          | 0,98         | 94           | 9,57         | 86           | 6,98         | 118          | 6,78         |
| Verm.- u. Fälschungsd.           | 350          | 81,14        | 301          | 77,08        | 363          | 71,90        | 297          | 77,78        | 253          | 69,96        |
| davon Betrug                     | 278          | 81,29        | 217          | 76,50        | 268          | 67,54        | 239          | 76,99        | 199          | 67,84        |
| sonstige Straftatbestände        | 421          | 58,91        | 435          | 56,55        | 461          | 57,27        | 373          | 52,82        | 372          | 56,72        |
| davon Sachbeschädigung           | 224          | 32,59        | 245          | 33,88        | 290          | 41,72        | 222          | 27,48        | 196          | 28,06        |
| strafrechtliche Nebengesetze     | 106          | 97,17        | 126          | 95,24        | 159          | 96,86        | 115          | 94,78        | 80           | 93,75        |
| davon Rauschgiftdelikte          | 77           | 96,10        | 105          | 96,19        | 127          | 98,43        | 101          | 95,05        | 56           | 94,64        |
| Gewaltkriminalität               | 60           | 75,00        | 65           | 73,85        | 47           | 78,72        | 42           | 85,71        | 48           | 85,42        |
| Straßenkriminalität              | 660          | 25,30        | 834          | 20,98        | 625          | 21,76        | 599          | 17,53        | 595          | 20,67        |





## Verkehrsunfallstatistik

### Stadt Warendorf



Fläche 176,76 km<sup>2</sup>

Einwohner 36.972

UHZ 395

UHZ Kreis 373

UHZ Land 341

|  | 2012       | 2013       | 2014       | 2014       | 2015       |
|--|------------|------------|------------|------------|------------|
| <b>Straßenverkehrsunfälle</b>                        |            |            |            |            |            |
| mit Getöteten (Kat. 1)                               | 2          | 3          | 2          | 2          | 2          |
| mit Schwerverletzten (Kat. 2)                        | 34         | 23         | 27         | 27         | 27         |
| mit Leichtverletzten (Kat. 3)                        | 114        | 110        | 120        | 120        | 117        |
| <b>Summe mit Personenschaden</b>                     | <b>150</b> | <b>136</b> | <b>149</b> | <b>149</b> | <b>146</b> |
| mit schwerem Sachschaden (Kat. 4)                    | 37         | 38         | 13         | 13         | 7          |
| mit Alkohol (Kat. 6)                                 | 7          | 7          | 3          | 3          | 4          |
| mit Flucht (Kat. 7)                                  | 138        | 182        | 186        | 186        | 163        |
| <b>Gesamtzahl (ohne Kat. 5)</b>                      | <b>332</b> | <b>363</b> | <b>351</b> | <b>351</b> | <b>320</b> |
| <b>Unfallfolgen</b>                                  |            |            |            |            |            |
| Getötete Personen                                    | 2          | 3          | 2          | 2          | 2          |
| schwer verletzte Personen                            | 41         | 30         | 32         | 32         | 30         |
| leicht verletzte Personen                            | 155        | 146        | 156        | 156        | 162        |
| <b>Gesamtzahl</b>                                    | <b>198</b> | <b>179</b> | <b>190</b> | <b>190</b> | <b>194</b> |
| <b>Verunglückte nach Alter</b>                       |            |            |            |            |            |
| Kinder (0-14 Jahre)                                  | 13         | 13         | 15         | 15         | 12         |
| Jugendliche (15-17 Jahre)                            | 11         | 21         | 12         | 12         | 15         |
| Junge Erwachsene (18-24 Jahre)                       | 37         | 36         | 35         | 35         | 30         |
| Erwachsene (25 -64 Jahre)                            | 111        | 80         | 94         | 94         | 107        |
| Senioren (65 Jahre und älter)                        | 26         | 29         | 33         | 33         | 30         |
| <b>Gesamtzahl</b>                                    | <b>198</b> | <b>179</b> | <b>190</b> | <b>190</b> | <b>194</b> |
| <b>Verunglückte nach Art der Verkehrsbeteiligung</b> |            |            |            |            |            |
| Fußgänger  | 14         | 11         | 11         | 11         | 6          |
| Radfahrer  | 54         | 51         | 69         | 69         | 65         |
| davon Pedelec  | 0          | 7          | 1          | 1          | 6          |
| motorisierte Zweiräder                               | 13         | 16         | 15         | 15         | 14         |
| davon Krad   | 7          | 5          | 9          | 9          | 6          |
| PKW  | 107        | 78         | 89         | 89         | 103        |
| Bus  | 2          | 11         | 3          | 3          | 1          |
| LKW  | 4          | 7          | 2          | 2          | 4          |
| sonstige Fahrzeuge                                   | 4          | 5          | 1          | 1          | 1          |

erstellt von Lars Donatin, LStab

